


Budsjett 2005



- nøkkeltall for norsk økonomi
- hovedtall i statsbudsjettet
- skatte- og avgiftssatser



FINANSDEPARTEMENTET

Hovedtall i statsbudsjettet og Statens petroleumsfond utenom lånetransaksjoner i 2004 og 2005

(Milliarder kroner)

	Nysaldert budsjett 2004	Saldert budsjett 2005
--	-------------------------------	-----------------------------

<i>Statsbudsjettets inntekter i alt</i>	752,1	785,1
Inntekter fra petroleumsvirksomhet	228,7	227,7
Inntekter utenom petroleumsinntekter	523,4	557,4
<i>Statsbudsjettets utgifter i alt</i>	624,6	655,0
Utgifter til petroleumsvirksomhet	20,5	23,2
Utgifter utenom petroleumsvirksomhet	604,1	631,8
= Overskudd i statsbudsjettet før overføring til Statens petroleumsfond	127,6	130,1
- Netto kontantstrøm fra petroleumsvirksomheten	208,3	204,5
= Oljekorrigert overskudd	-80,7	-74,3
+ Overført fra Statens petroleumsfond	80,7	74,3
= Overskudd i statsbudsjettet	0,0	0,0
+ Netto avsatt i Statens petroleumsfond	127,6	130,1
+ Renteinntekter og utbytte i fondet	34,7	39,6
= Samlet overskudd i statsbudsjettet og i Statens petroleumsfond	162,3	169,7

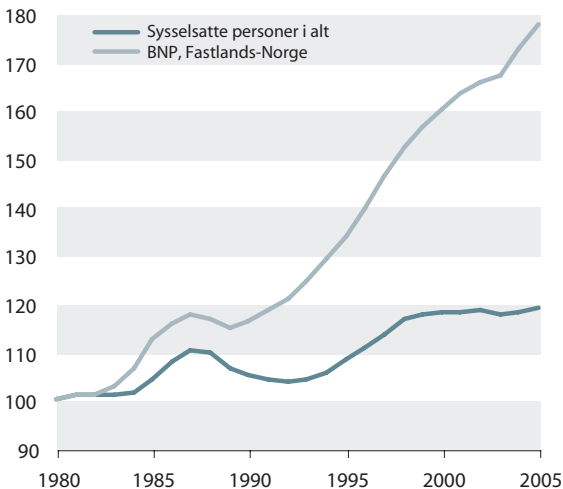
Statsbudsjettets lånetransaksjoner og finansieringsbehov i 2004 og 2005

(Milliarder kroner)

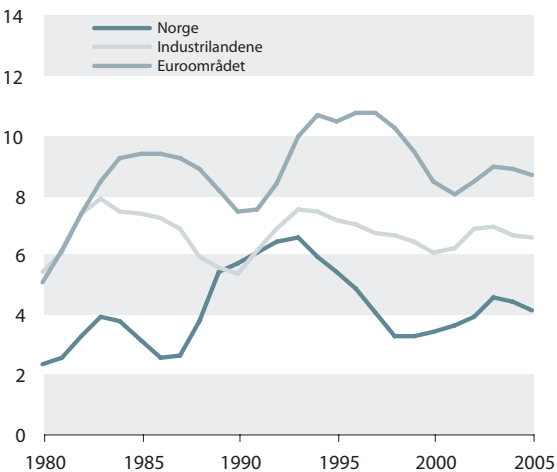
	Nysaldert budsjett 2004	Saldert budsjett 2005
--	-------------------------------	-----------------------------

<i>Lånetransaksjoner utenom petroleumsvirksomheten</i>		
Utlån, aksjetegning mv.	80,3	68,8
- Tilbakebetalinger	83,6	53,2
- Statsbudsjettets overskudd	0,0	0,0
= Netto finansieringsbehov	-3,3	15,6
+ Gjeldsavdrag	47,5	0,5
= Statsbudsjettets brutto finansieringsbehov	44,3	16,1

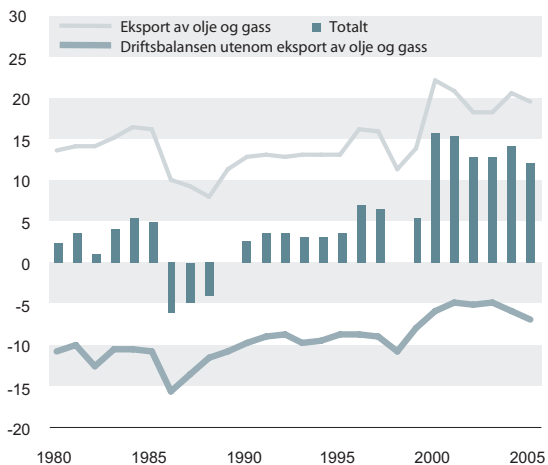
Produksjon og sysselsetting Indeks 1980 = 100



Arbeidsledighet Prosent av arbeidsstyrken

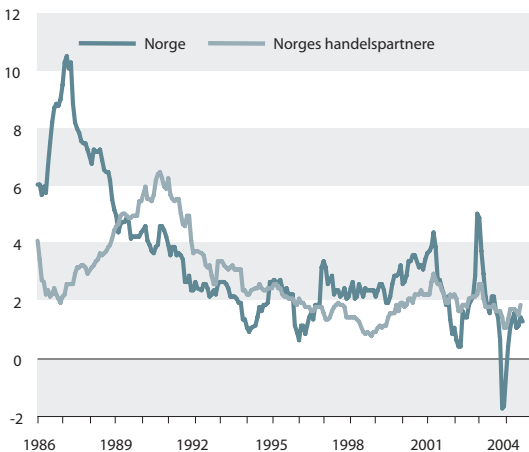


Driftsbalansen overfor utlandet Prosent av BNP



Konsumpriser

Prosentvis endring fra samme måned året før



Statsbudsjettets inntekter og utgifter 2005

(Milliarder kroner)

Statsbudsjettets inntekter (ekskl. petroleum)	557,4
Sum skatter og avgifter fra Fastlands-Norge	516,3
Skatt på formue og inntekt	128,8
Arbeidsgiveravgift og trygdeavgift	158,5
Merverdiavgift mv.	149,5
Avgifter på tobakk og alkohol	17,2
Avgift på motorvogner mv.	39,5
Elektrisitetsavgift	6,6
Tollinntekter	1,3
Andre avgifter	15,1
Inntekter av statens forretningsdrift	1,7
Renter og aksjeutbytte	20,3
Andre inntekter	19,2

Statsbudsjettets utgifter (ekskl. petroleum)	631,8
Folketrygden, alderspensjon	83,6
Folketrygden, sykepengar	29,1
Folketrygdens øvrige sosiale formål	74,0
Folketrygdens helsedel	20,5
Folketrygden, fødsels- og adopsjonspenger	10,4
Folketrygden, arbeidsliv	22,1
Barnetrygd	14,3
Barnehager	11,9
Kontantstøtte	2,9
Arbeidsmarkedstiltak og arbeidsmarkedsetaten	7,5
Rammetilskudd til kommuner og fylkeskommuner	48,1
Regionale helseforetak	64,8
Forsvaret	30,4
Høyere utdanning (inkl. utdanningsstøtte og sosiale formål)	28,6
Politi- og påtalemyndighet	8,2
Transport og kommunikasjon	20,9
Jordbruksavtalen	10,8
Offisiell utviklingshjelp	16,3
Tilskudd til Statens Pensjonskasse mv.	5,6
Kulturformål	5,0
Innvandring	5,9
Tilskudd til omsorgsboliger og sykehjemsplasser	2,7
Statlige stimuleringsiltak for psykisk helse	3,8
Skatte- og avgiftsadministrasjon	4,7
Renter på statsgjeld	16,1
Andre utgifter	83,7
Oljekorrigert overskudd	-74,3
Statens netto kontantstrøm fra petroleumssektoren	204,5

Makroøkonomisk utvikling. Prosentvis endring fra året før¹⁾²⁾

	Mrd. kroner			
	2003	2003	2004	2005
Privat konsum	719,0	3,0	4,5	4,0
Offentlig konsum	356,2	1,4	2,2	1,7
Bruttoinvesteringer i fast kapital i alt	271,0	-2,0	7,1	5,8
Oljevirkosomhet ³⁾	63,3	16,9	9,4	13,2
Utenriks sjøfart	2,1	-50,7	0,9	12,3
Bedrifter i Fastlands-Norge	106,6	-5,0	4,3	3,7
- Herav: Industri og bergverk	18,6	-16,6	5,1	-3,1
Boliger	53,9	-5,3	10,3	4,8
Offentlig forvaltning	47,1	9,2	3,2	0,3
Etterspørsel fra Fastlands-Norge (eksklusive lagerendring)	1 282,8	1,6	4,1	3,3
Eksport	645,1	1,6	1,2	3,2
- Herav: Råolje og naturgass	280,8	-0,6	-0,6	3,0
Tradisjonelle varer	188,7	5,1	3,3	5,1
Import	433,2	2,2	7,6	5,0
- Herav: Tradisjonelle varer	280,3	4,3	8,0	5,2
Bruttonasjonalprodukt	1 561,9	0,4	2,4	3,1
- Herav: Fastlands-Norge	1 246,1	0,7	3,2	3,1
<i>Memo:</i>				
Sysselsetting, personer	..	-0,6	0,3	0,8
Konsumprisindeksen		2,5	½	2 ⁴⁾
Konsumprisindeksen, justert for avgiftsendringer og energipriser (KPI-JAE)	..	1,1	¼	1¼
Årslønn	..	4,5	3¼	4
Driftsbalanse overfor utlandet (mrd. kr.)	..	200,3	235,8	211,5
Husholdningenes sparerate, prosent av disponibel inntekt	..	10,1	6,5	6,6
Arbeidsledighetsprosent (AKU, prosent av arbeidsstyrken)	..	4,5	4,4	4,1
Bruttonasjonalinntekt (mrd. kr.)	..	1 571,3	1 690,2	1 758,5

¹⁾ Prosentvis endring for 2003 er beregnet i faste 2002-priser, for 2004 og 2005 i faste 2001 priser.

²⁾ Anslag fra Nasjonalbudsjettet 2005.

³⁾ Eksklusive tjenester.

⁴⁾ Anslaget er korrigert for endringer i momssatsene som følge av budsjettavtalen med Fremskrittspartiet.

Kilde: Statistisk sentralbyrå og Finansdepartementet.

Skattesatser og beløpsgrenser mv. for 2004 og 2005

	2004-regler	2005-regler	Endring ift. 2004 i pst.
<i>Skattesatser for personlige skattytere</i>			
<i>Toppskatt</i>			
Skattegrunnlag: Personinntekt, dvs. brutto arbeids- og pensjonsinntekter			
<i>Trinn 1</i>			
Innslagspunkt, klasse 1 ¹	354 300 kr	381 000 kr	7,5
Innslagspunkt, klasse 2	378 600 kr	393 700 kr	4,0
Sats ²	13,5 pst.	12,0 pst.	-1,5 pst.poeng

	2004-regler	2005-regler	Endring ift. 2004 i pst.
--	-------------	-------------	-----------------------------

Trinn 2

Innslagspunkt, klasse 1 og klasse 2	906 900 kr	800 000 kr	- 11,8
Sats	19,5 pst.	15,5 pst.	- 4,0 pst.poeng

Skatt på alminnelig inntekt

Skattegrunnlag: Alminnelig inntekt, dvs. arbeids-, pensjons- og kapitalinntekt minus inntektsfradrag

Personer	28,0 pst.	28,0 pst.	
Personer i Finnmark og Nord-Troms	24,5 pst.	24,5 pst.	
Etterskuddspliktige (bedrifter)	28,0 pst.	28,0 pst.	

Avgifter til folketrygden

Trygdeavgift

Lønnsinntekt og næringsinntekt i jordbruk, skogbruk og fiske	7,8 pst.	7,8 pst.	
Annen næringsinntekt ³			
- under 12 G	10,7 pst.	10,7 pst.	
- over 12 G	7,8 pst.	10,7 pst.	2,9 pst.poeng
Pensjonsinntekt mv.	3,0 pst.	3,0 pst.	
Nedre grense	23 000 kr	29 600 kr	28,7
Opptappingssats	25,0 pst.	25,0 pst.	

Arbeidsgiveravgift^{4,5}

Sone 1	14,1 pst.	14,1 pst.	
Sone 2	14,1 pst.	14,1 pst.	
Sone 3	8,3 pst.	10,2 pst.	1,9 pst.poeng
Sone 4	7,3 pst.	9,5 pst.	2,2 pst.poeng
Sone 5	0,0 pst.	0,0 pst.	

Ekstra arbeidsgiveravgift for lønn over 16 G

Sats	12,5 pst.	12,5 pst.	
Innslagspunkt (16 G)	930 224 kr	967 440 kr	4,0

Maksimale effektive marginale skattesatser

Alminnelig inntekt (personlige skattytere og bedrifter)	28,0 pst.	28,0 pst.	
Lønn ekskl. arbeidsgiveravgift	55,3 pst.	51,3 pst.	-4,0 pst.poeng
Lønn inkl. arbeidsgiveravgift	64,7 pst.	61,5 pst.	-3,2 pst.poeng
Næringsinntekt	55,3 pst.	54,2 pst.	-1,1 pst.poeng

Inntekts- og skattefradrag

Inntektsfradrag kommer kun til fratrukk i beregning av alminnelig inntekt. Skattefradrag kommer til fratrukk i utlignet skatt.

¹ Skattesystemet har to klasser. De fleste skattyterne lignede i klasse 1. Enslige foreldre og ektepar har muligheten til å bli lignet i klasse 2 for inntekt.

² Satsen i trinn 1 er 9,5 pst. for skattytere i Finnmark og Nord-Troms. Trinn 2 gjelder også i Nord-Troms og Finnmark.

³ Gjennomsnittlig grunnbeløp i folketrygden, G, er 58 139 kroner i 2004 og anslagsvis 60 465 kroner i 2005.

⁴ For arbeidstakere som er 62 år og eldre er arbeidsgiveravgiften 4 prosentpoeng lavere enn de angitte satsene, dog ikke slik at den blir negativ.

⁵ Sonene 2-4 skal fortsatt betale arbeidsgiveravgiftsatsene som gjaldt i 2003 (hhv. 10,6, 6,4, og 5,1 pst.) inntil differansen mellom det foretaket faktisk betaler i arbeidsgiveravgift (etter 2003-reglene) og det foretaket ville ha betalt i arbeidsgiveravgift – ved en sats på 14,1 pst., er lik fribeløpet. I 2005 er fribeløpet 270 000 kroner pr. foretak.

	2004-regler	2005-regler	Endring ift. 2004 i pst.
<i>Standard inntektsfradrag:</i>			
Personfradrag			
Klasse 1	32 900 kr	34 200 kr	4,0
Klasse 2	65 800 kr	68 400 kr	4,0
Minstefradrag i lønnsinntekt			
Sats	24,0 pst.	31,0 pst.	7,0 pst.poeng
Øvre grense ⁶	47 500 kr	57 400 kr	20,8
Nedre grense	4 000 kr	4 000 kr	0,0
Minstefradrag i pensjonsinntekt			
Sats	24,0 pst.	24,0 pst.	
Øvre grense	47 500 kr	49 400 kr	4,0
Nedre grense	4 000 kr	4 000 kr	
Særskilt fradrag i arbeidsinntekt⁷	31 800 kr	31 800 kr	
<i>Særskilte inntektsfradrag:</i>			
Foreldrefradrag for legitimerede utgifter til pass og stell av barn			
Øvre grense			
Ett barn	25 000 kr	25 000 kr	
To barn	30 000 kr	30 000 kr	
Tre barn	30 000 kr	35 000 kr	16,7
Fire barn	30 000 kr	40 000 kr	33,3
Osv. 5 000 kroner ekstra for hvert barn			
Fradrag for reiser mellom hjem og arbeid			
Sats pr. km	1,40 kr	1,40 kr	
Nedre grense for fradraget	9 200 kr	12 800 kr	39,1
Maksimalt fradrag for gaver til frivillige organisasjoner			
	6 000 kr	12 000 kr	100,0
Maksimalt fradrag for innbetalt fagforeningskontingent mv.			
	1 800 kr	1 800 kr	
Særskilt fradrag i Finnmark og Nord-Troms			
Klasse 1	15 000 kr	15 000 kr	
Klasse 2	30 000 kr	30 000 kr	
Fisker- og sjømannsfradraget			
Sats	30 pst.	30 pst.	
Øvre grense	80 000 kr	80 000 kr	
Særskilt fradrag i næringsinntekt for landbruk mv.			
Inntektsuavhengig fradrag	36 000 kr	36 000 kr	
Sats utover inntektsuavhengig fradrag	19,0 pst.	19,0 pst.	
Maksimalt samlet fradrag	61 500 kr	61 500 kr	

⁶ Summen av minstefradrag i lønnsinntekt og minstefradrag i pensjonsinntekt begrenses oppad til øvre grense for minstefradrag i lønnsinntekt, dvs. 57 400 kroner.

⁷ Skattyter med lønnsinntekt får det høyeste av minstefradraget i lønnsinntekt og det særskilte fradraget i arbeidsinntekt.

	2004-regler	2005-regler	Endring ift. 2004 i pst.
Maksimalt fradrag for premie til individuelle pensjonsavtaler (IPA)	40 000 kr	40 000 kr	
Fradrag for renteutgifter	ubegrenset	ubegrenset	
Særfradrag for store sykdomsutgifter			
Nedre grense ⁸	9 180 kr	9 180 kr	
Øvre grense	ubegrenset	ubegrenset	
<i>Særskilte skattefradrag:</i>			
Boligsparing for ungdom under 34 år (BSU)			
Sats for skattefradrag	20,0 pst.	20,0 pst.	
Maksimalt årlig sparebeløp	15 000 kr	15 000 kr	
Maksimalt samlet sparebeløp i ordningen	100 000 kr	100 000 kr	
<i>Særskilte skatteregler for pensjonister, uføre mfl.</i>			
Særfradrag for alder og uførhet mv.	18 360 kr	18 360 kr	
Skattebegrensningsregelen for pensjonister mv.⁹			
Avtrappingsrate	55,0 pst.	55,0 pst.	
<i>Skattefri nettoinntekt¹⁰</i>			
Enslig	88 600 kr	92 100 kr	4,0
Ektepar	143 800 kr	151 000 kr	5,0
<i>Formuestillegget</i>			
Sats	2,0 pst.	2,0 pst.	
Grense	200 000 kr	200 000 kr	
<i>Barnetrygd og kontantstøtte</i>			
Generell sats i barnetrygden pr. år	11 640 kr	11 640 kr	
Småbarnstillegg til enslige forsørgere ¹¹	7 920 kr	7 920 kr	
Ekstra barnetrygd i Finnmark og Nord-Troms	3 840 kr	3 840 kr	
Full sats i kontantstøtten pr. år	43 884 kr	43 884 kr	
<i>Delingsmodellen</i>			
Kapitalavkastningsrate i delingsmodellen	7,0 pst.	7,0 pst.	
Skatteregler for beregnet personinntekt for ikke-liberale yrker i delingsmodellen			
Skattlegges som personinntekt (lønninntekt)	0 – 16 G 75 – 134 G	0 – 16 G 75 – 134 G	
Skattlegges som alminnelig inntekt (kapitalinntekt)	16 – 75 G Over 134 G	16 – 75 G Over 134 G	

⁸ For 2004 ble det gitt fradrag for dokumenterte utgifter mellom 6 120 og 9 180 kroner med 9 180 kroner. Fra 2005 gis det ikke fradrag for utgifter under 9 180 kroner. For dokumenterte merutgifter som skyldes tilsyn av funksjonshemmede barn, gis det likevel fradrag uavhengig av beløpets størrelse.

⁹ Skattebegrensningsregelen gjelder også enslige foreldre, men kun dersom de mottar overgangsstonad.

¹⁰ Nettoinntekt beregnes som brutto arbeids-, pensjons- og kapitalinntekt minus minstepfradraget (og ev. fisker- og sjømannsfradrag og fradrag i næringsinntekt for landbruk mv.). Kapitalkostnader og renteutgifter inkluderes også. Personfradrag, særfradrag for store sykdomsutgifter og særfradrag for alder og uførhet inngår ikke i skattebegrensningsregelen.

¹¹ Gjelder kun enslige forsørgere som mottar full overgangsstonad.

	2004-regler	2005-regler	Endring ift. 2004 i pst.
--	-------------	-------------	-----------------------------

Andre regler for beregning av inntekt

Beregnet inntekt av egen bolig og fritidshus

Grense ¹² for ligningsverdi, 1. trinn	90 000 kr	oppheves	
Sats, 1. trinn	2,5 pst.	oppheves	
Grense for ligningsverdi, 2. trinn	451 000 kr	oppheves	
Sats, 2. trinn	5,0 pst.	oppheves	

Formuesskatt¹³

	Grenser i 2004. Kroner	Grenser i 2005. Kroner	Endring i pst. ift. 2004	Satser i 2004 og 2005
<i>Kommuner</i>	0 – 120 000 120 000 og over	0 – 151 000 151 000 og over	25,8	0,0 pst. 0,7 pst.
<i>Stat</i>				
Klasse 1	0 – 120 000 120 000 – 540 000 540 000 og over	0 – 151 000 151 000 – 540 000 540 000 og over	25,8	0,0 pst. 0,2 pst. 0,4 pst.
Klasse 2	0 – 150 000 150 000 – 580 000 580 000 og over	0 – 181 000 181 000 – 580 000 580 000 og over	20,7	0,0 pst. 0,2 pst. 0,4 pst.

2004-regler 2005-regler

Bedriftsbeskatningen

Skatt på overskudd (alminnelig inntekt)	28,0 pst.	28,0 pst.
--	-----------	-----------

Avskrivningssatser

Saldogruppe a (kontormaskiner o.l.)	30 pst.	30 pst.
Saldogruppe b (ervertet forretningsverdi)	20 pst.	20 pst.
Saldogruppe c (vogntog, lastebiler, busser, varebiler mv.)	20 pst.	20 pst.
Saldogruppe d (personbiler, maskiner og inventar mv.)	20 pst.	20 pst.
Saldogruppe e (skip, fartøyer, rigger mv.)	14 pst.	14 pst.
Saldogruppe f (fly, helikopter)	12 pst.	12 pst.
Saldogruppe g (anlegg for overføring og distribusjon av el. kraft og elektroteknisk utrustning i kraftforetak)	5 pst.	5 pst.
Saldogruppe h (bygg og anlegg, hoteller mv.) ¹⁴	4 (8) pst.	4 (8) pst.
Saldogruppe i (forretningsbygg)	2 pst.	2 pst.

Kilde: Finansdepartementet.

¹² I 2004 var det ikke bunnbeløp for fritidshus.

¹³ Ektepar lignes alltid i klasse 2 for formue.

¹⁴ Bygninger med en enkel konstruksjon og som antas å ha en kommersiell levealder under 20 år, kan avskrives med 8 pst.

Avgiftssatser for 2004 og 2005

Avgiftskategori	Gjeldende sats	Sats 2005	Endring i pst.
-----------------	----------------	-----------	----------------

Merverdiavgift, pst. av omsetningsverdien¹

Generell sats	24	25	1
Redusert sats	12	11	-1
Lav sats	6	7	1

Alkoholholdige drikkevarer

Brennevinsbaserte drikkevarer over 0,7 vol pst.

Kr/vol pst. og liter	5,54	5,54	0,0
----------------------	------	------	-----

Annen alkoholholdig drikk fra 4,75 til og med 22 vol pst.

Kr/vol pst. og liter	3,61	3,61	0,0
----------------------	------	------	-----

Annen alkoholholdig drikk til og med 4,75 vol pst., kr/liter

a) 0,00-0,70 vol pst.	1,58	1,58	0,0
b) 0,70-2,75 vol pst.	2,47	2,47	0,0
c) 2,75-3,75 vol pst.	9,35	9,35	0,0
d) 3,75-4,75 vol pst.	16,18	16,18	0,0

Tobakkvarer

Sigarer, kr/100 gram	177	181	2,2
Sigaretter, kr/100 stk.	177	181	2,2
Røyketobakk, kr/100 gram	177	181	2,2
Snus, kr/100 gram	57	58	2,2
Skrå, kr/100 gram	57	58	2,2
Sigarettpapir, kr/100 stk.	2,70	2,76	2,2

Engangsavgift

Kjøretøygruppe a²

Vektavgift, kr/kg

første 1150 kg	34,00	34,75	2,2
neste 250 kg	68,00	69,50	2,2
neste 100 kg	136,01	139,00	2,2
resten	158,18	161,66	2,2

Slagvolumavgift, kr/cm³

første 1200 cm ³	10,04	10,26	2,2
neste 600 cm ³	26,28	26,86	2,2
neste 400 cm ³	61,82	63,18	2,2
resten	77,23	78,93	2,2

Motoreffektavgift, kr/kW

første 65 kW	131,33	134,22	2,2
neste 25 kW	479,00	489,54	2,2
neste 40 kW	958,30	979,38	2,2
resten	1621,68	1657,36	2,2

Kjøretøy gruppe b, ³ pst. av personbilavgift	20	20	-
Kjøretøy gruppe c, ⁴ pst. av personbilavgift	13	13	-
Kjøretøy gruppe d, ⁵ pst. av personbilavgift	55	55	-
Kjøretøy gruppe e, ⁶ pst. av verdiavgiftsgrunnlaget	36	36	-
Kjøretøy gruppe f, ⁷ stykkavgift	9 029	9228	2,2

¹ Endring i merverdiavgift for alle satser er angitt i prosentpoeng.

² Gruppe a: Personbiler, varebiler kl. 1, og busser under 6 meter med inntil 17 seteplasser.

³ Gruppe b: Varebiler klasse 2.

⁴ Gruppe c: Campingbiler.

⁵ Gruppe d: Kombinerte biler med totalvekt inntil 7 500 kg.

⁶ Gruppe e: Beltebiler.

⁷ Gruppe f: Motorsykler.

Avgiftskategori	Gjeldende sats	Sats 2005	Endring i pst.
Slagvolumavgift, kr/cm³			
første 125 cm ³	0	0	-
neste 775 cm ³	31,02	31,70	2,2
resten	68,00	69,50	2,2
Motoreffektavgift, kr/kW			
første 11 kW	0	0	-
resten	401,81	410,65	2,2
Kjøretøygruppe g⁸			
Vektavgift, kr pr. kg			
første 100 kg	12,73	13,01	2,2
neste 100 kg	25,45	26,01	2,2
resten	50,89	52,01	2,2
Slagvolum, kr pr. cm³			
første 200 cm ³	2,66	2,72	2,2
neste 200 cm ³	5,30	5,42	2,2
resten	10,60	10,83	2,2
Motoreffekt, kr pr. kW			
første 20 kW	33,93	34,68	2,2
neste 20 kW	67,85	69,34	2,2
resten	135,70	138,69	2,2
Kjøretøygruppe h, ⁹ pst. av personbilavgift	40	40	-
Kjøretøygruppe i, ¹⁰ kroner	2 973	3038	2,2
Kjøretøygruppe j, ¹¹ pst. av personbilavgift	35	35	-
Årsavgift, kr/år			
Alminnelig sats	2 755	2 815	2,2
Motorsykler	1 550	1 585	2,3
Campingtilhengere	920	940	2,2
Kjøretøy med totalvekt over 3,5 tonn	1 745	1 785	2,3
Traktorer, mopeders mv.	350/175	360/180	2,9/2,9
Vektårsavgift, kr/år	varierer	varierer	2,2
Omregistreringsavgift	varierer	varierer	2,2
Bensin, kr/liter			
Blyholdig	4,80	-	-
Blyfri	3,96	-	-
Svovelfri ¹²	-	4,03	-
Lavsvovlet ¹³	-	4,07	-
Autodiesel, kr/liter			
Lavsvovlet ¹⁴	2,88	-	-
Høysvovlet ¹⁵	3,23	-	-
Svovelfri ¹⁶	-	2,92	-
Lavsvovlet ¹⁷	-	2,97	-

⁸ Gruppe g: Beltemotorsykler (snøscootere).

⁹ Gruppe h: Taxi og transport av funksjonshemmede.

¹⁰ Gruppe i: Veteranbiler.

¹¹ Gruppe j: Busser under 6 meter med inntil 17 sitteplasser, hvorav minst 10 er montert i fartsretningen.

¹² Bensin som har et svovelinhold på 10 ppm eller lavere.

¹³ Bensin som har et svovelinhold mellom 10 ppm og 50 ppm.

¹⁴ Autodiesel som har et svovelinhold på 50 ppm eller lavere.

¹⁵ Autodiesel som har et svovelinhold høyere enn 50 ppm.

¹⁶ Autodiesel som har et svovelinhold på 10 ppm eller lavere.

¹⁷ Autodiesel som har et svovelinhold mellom 10 ppm og 50 ppm.

Avgiftskategori	Gjeldende sats	Sats 2005	Endring i pst.
<i>Båtmotorer, kr/HK</i>	132,00	135,00	2,3
<i>Elektrisk kraft, øre/kWh</i>			
Generell sats	9,67	9,88	2,2
Redusert sats	0,45	0,45	-
<i>Smøreolje, kr/liter</i>	1,59	1,62	2,2
<i>Avgift på mineralske produkter</i>			
Grunnavgift på fyringsolje			
Mineralolje, kr/liter	0,405	0,414	2,2
CO ₂ -avgift, generell sats			
Petroleumsvirkosomhet, kr/liter el. Sm ³	0,76	0,78	2,2
Mineralolje, kr/liter	0,51	0,52	2,2
Bensin, kr/liter	0,76	0,78	2,2
CO ₂ -avgift, redusert sats			
Mineralolje, kr/liter	0,30	0,31	2,2
Bensin, kr/liter	0,27	0,28	2,2
Svovलगift, generell sats, kr/liter	0,07	0,07	0,0
Svovलगift, redusert sats, kr/liter	0,029	0,030	3,4
<i>Avgift på sluttbehandling av avfall</i>			
Opplagsplasser for avfall, kr/tonn			
Opplagsplasser med høy miljøstandard	400	409	2,2
Opplagsplasser med lav miljøstandard	522	533	2,2
Anlegg for forbrenning av avfall, kr/utslippsenhet	varierer	varierer	2,2
CO ₂ -avgift på avfall til forbrenning, kr/tonn	39,70	40,57	2,2
<i>Avgift på helse og miljøskadelige kjemikalier</i>			
Trikloretten, kr/kg	54,51	55,71	2,2
Tetrakloretten, kr/kg	54,51	55,71	2,2
<i>Miljøavgift på klimagassene HFK og PFK</i>			
Kr/tonn CO ₂ -ekvivalenter	183,24	187,27	2,2
<i>Sjokolade mv., kr/kg</i>	15,45	15,79	2,2
<i>Alkoholrie drikkevarer</i>			
Ferdigvare, kr/liter	1,58	1,58	0,0
Konsentrat (sirup), kr/liter	9,64	9,64	0,0
Kullsyre, kr/kg	64,00	64,00	0,0
<i>Avgift på drikkevareemballasje, kr/stk.</i>			
Miljøavgift			
a) Glass og metall	4,36	4,46	2,2
b) Plast	2,63	2,69	2,2
c) Kartong/papp	1,09	1,11	2,2
Grunnavgift, engangsemballasje, kr/stk.	0,89	0,91	2,2
<i>Sukker, kr/kg</i>	5,99	6,12	2,2
<i>Dokumentavgift, pst. av salgsverdi</i>	2,5	2,5	-

Budsjett 2005

Finansdepartementet
Postadresse: Postboks 8008 Dep, 0030 Oslo
Kontoradresse: Akersgt. 40
Telefon: 22 24 90 90
Internett: <http://odin.dep.no/fin/>
Epost: postmottak@finans.dep.no

ISBN: 82-91092-40-0