

Vedlegg - Felles statistikk i straffesakskjeden

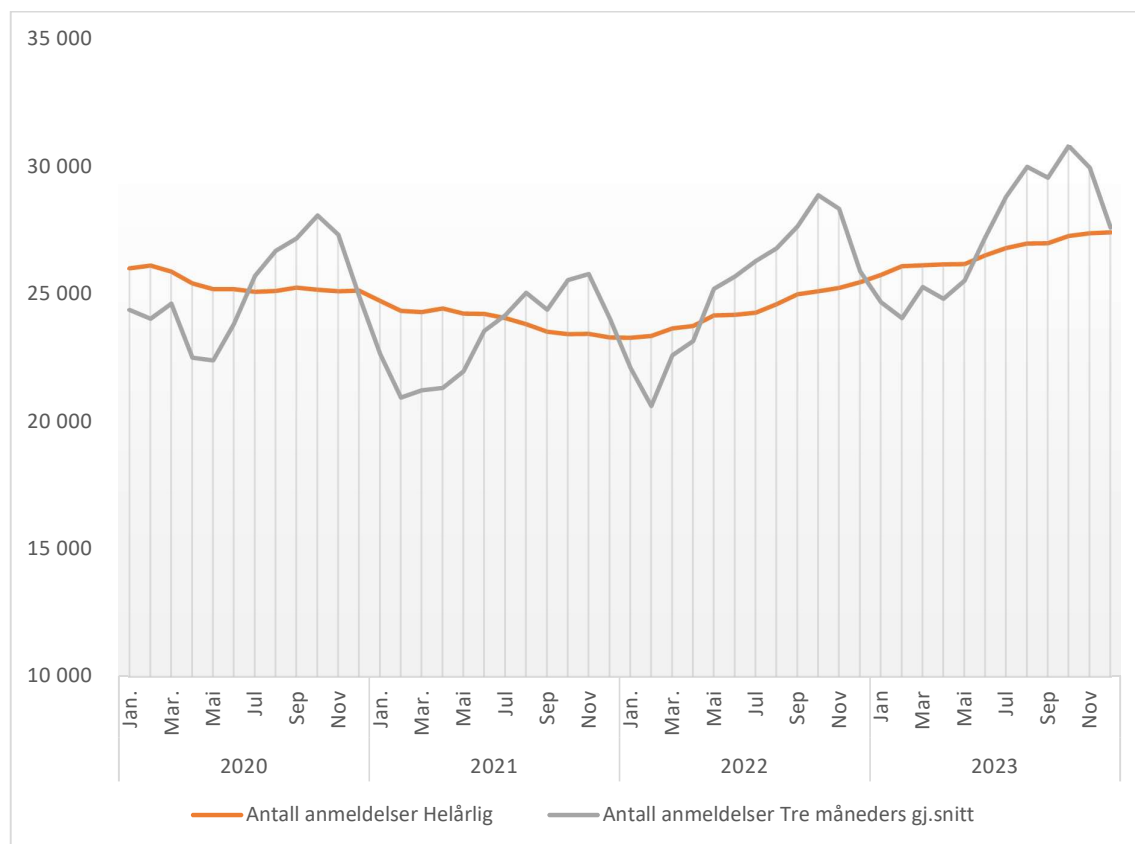
Fra tildelingsbrev 2023:

Frem til prognosemodellen er utarbeidet skal de omtalte virksomhetene fortsette å produsere felles statistikk for straffesakskjeden. Dette skal rapporteres på til departementet i tertialrapportene og inneholde overordnet utviklingstrekk medfølgende analyse. Kriminalomsorgsdirektoratet leder og koordinerer arbeidet.

Politi- og påtalemyndighet

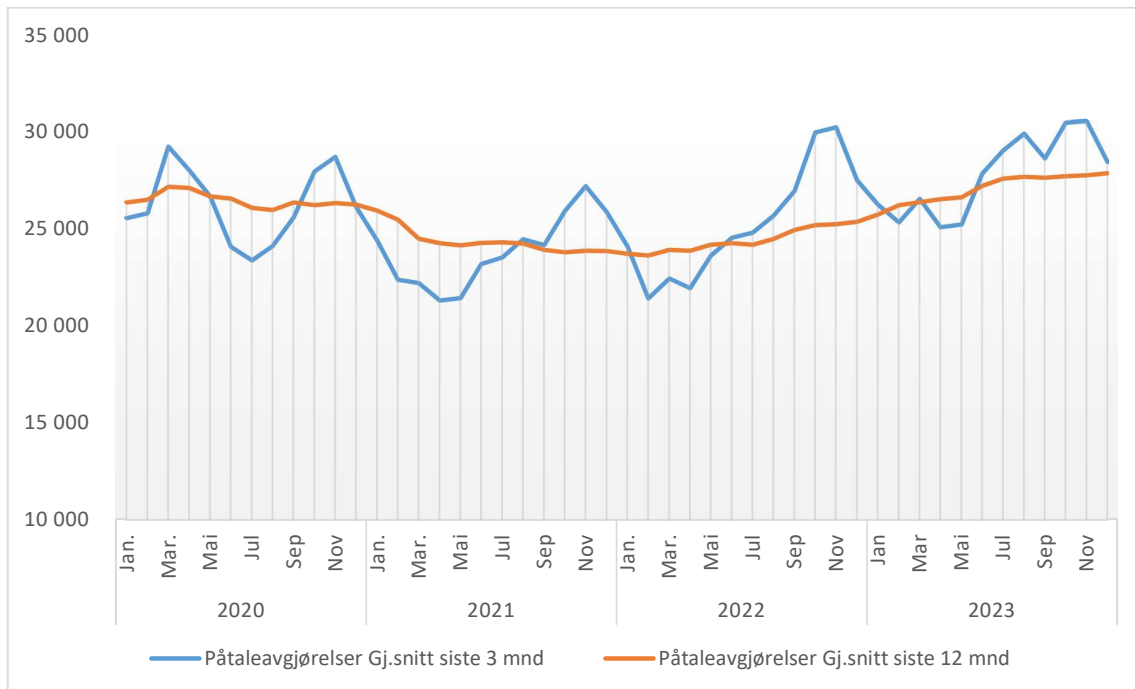
Mottatte anmeldelser

I 2023 registrerte politiet totalt 328 774 anmeldelser. Dette er 23.500 flere anmeldelser enn i 2022 og 49 000 flere enn i 2021. Økningen siste halvår 2022 har fortsatt gjennom hele 2023. I gjennomsnitt ble det levert 27.400 anmeldelser pr måned i 2023, dette er det høyeste helårige gjennomsnittet siden rapporteringen startet i 2019.



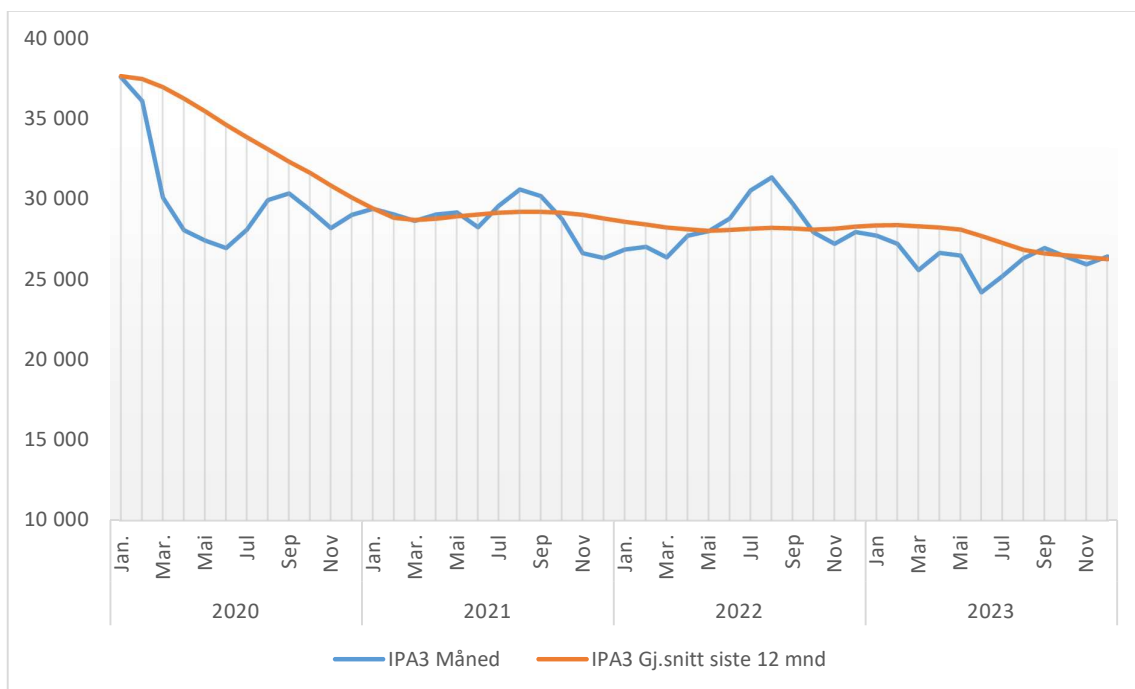
Påtaleavgjørelser

I 2023 ble det påtaleavgjort 334 787 saker. Dette er en økning på om lag 30 000 saker sammenlignet med 2022. Økningen siste halvår 2022 har fortsatt gjennom hele 2023. I gjennomsnitt ble det påtaleavgjort 27 900 saker år måned i 2023. Dette er det høyeste antallet påtaleavgjorte saker pr måned siden registreringen startet i 2019.



Restanser – ikke påtaleavgjorte saker

Ved utgangen av 2023 var det totalt 26 458 ikke-påtaleavgjorte saker som ligget lengre enn 3 måneder (IPA3). Dette er om lag 1525 færre saker enn på samme tid i 2022, samtidig er det om lag 11 600 færre saker enn i 2019. Antallet IPA3 varierer gjennom året, det 12 månedlige gjennomsnittet har derimot ligget stabilt siden sommeren 2022.



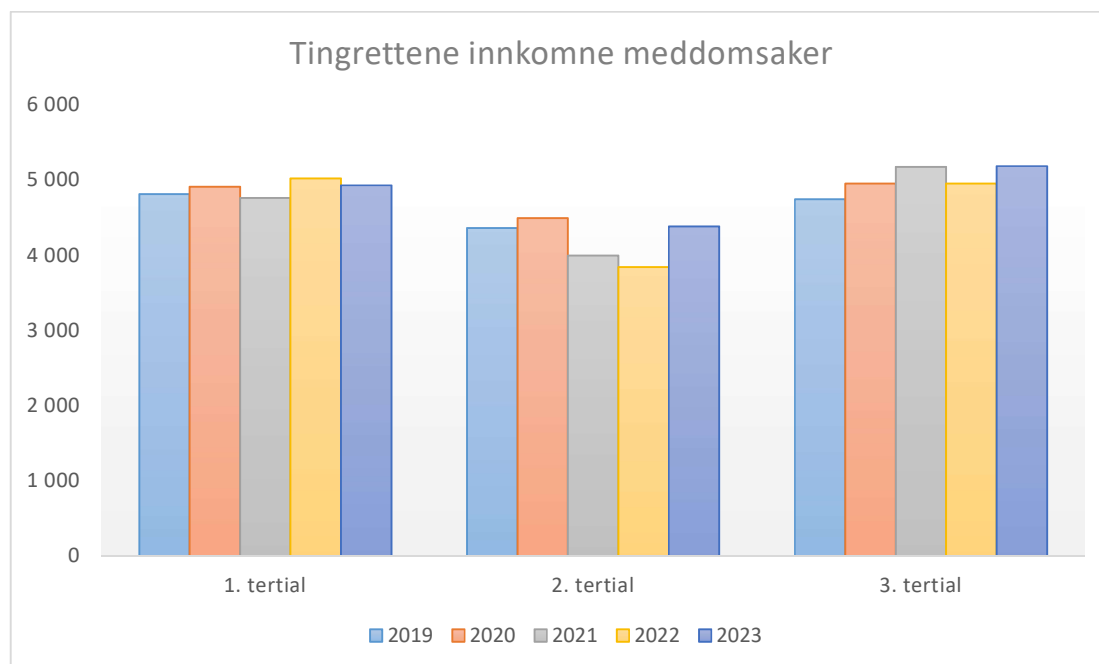
Domstolsadministrasjonen

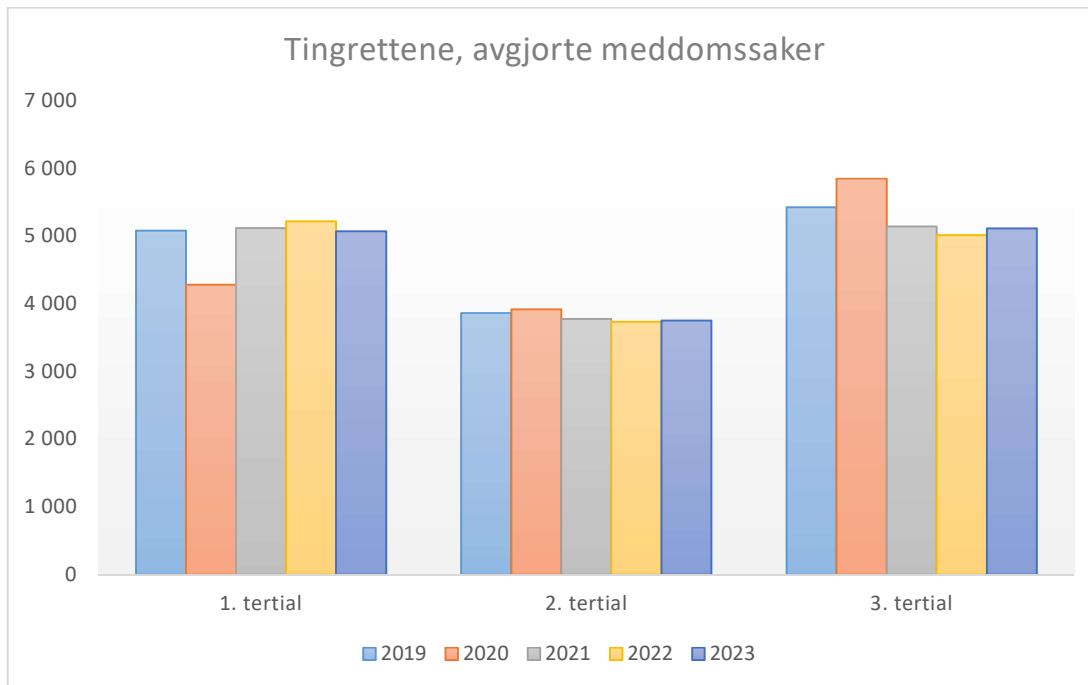
Omtalen om aktiviteten fra domstolsadministrasjonen vil primært omhandle meddomssaker i tingrettene.

Meddomssaker tingrettene

Domstolsadministrasjonen registrerte totalt 14 499 innkomne meddomssaker til tingrettene i 2023. Dette er en økning på om lag 700 saker sammenlignet med 2022.

Domstolsadministrasjonen avgjorde totalt 13 941 i 2023. Antallet avgjorte saker har i hele perioden, 2019-2023, ligget veldig stabilt på 14 000 saker pr år.

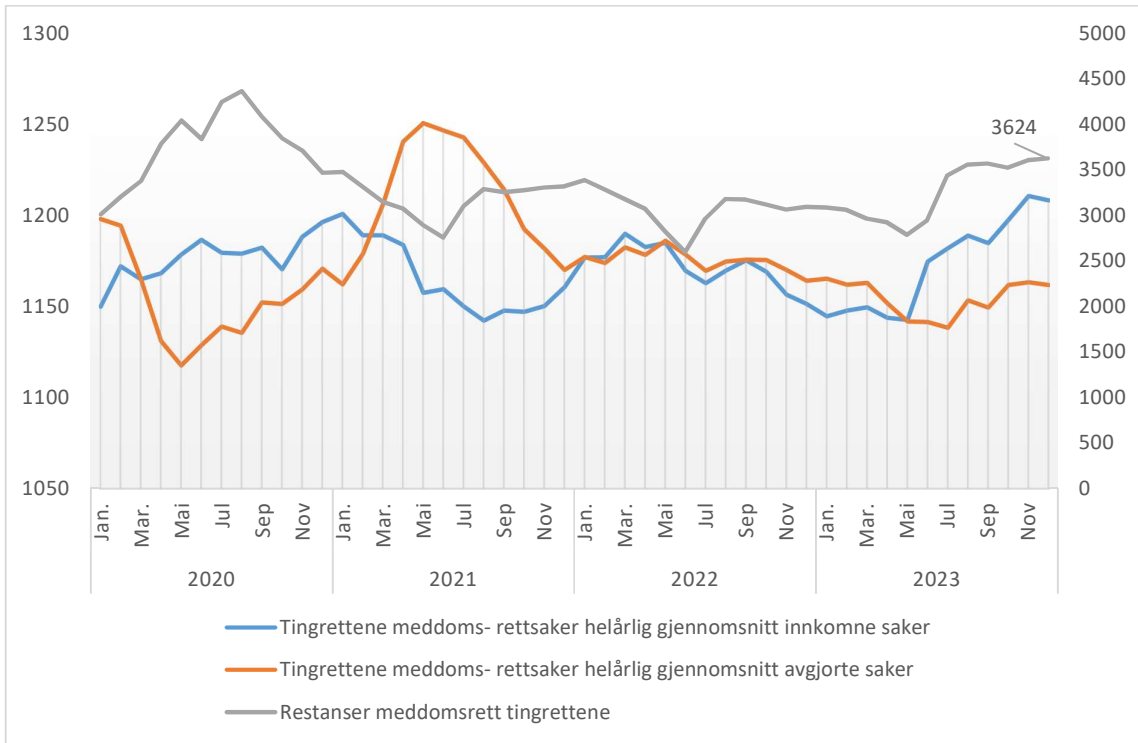




Antallet innkomne saker har økt i 2023 sammenlignet med foregående år, samtidig som antallet avgjorte saker har ligget stabilt. Når antallet saker inn øker uten av produksjonen øker, øker reststansene.

Figuren under viser det helårlige gjennomsnittet av antallet mottatte og avgjorte saker pr måned i perioden 2019 – 2023. Figuren viser også utviklingen i restanser til tingrettene i samme periode (grå linje).

Ved inngangen til 2023 var det totalt 3092 meddomssaker i kø hos tingrettene, ved utgangen av 2023 var denne økt til 3624.



Konfliktrådene

Mottatte saker til Konfliktrådene deles i denne rapporteringen opp i tre sakstyper

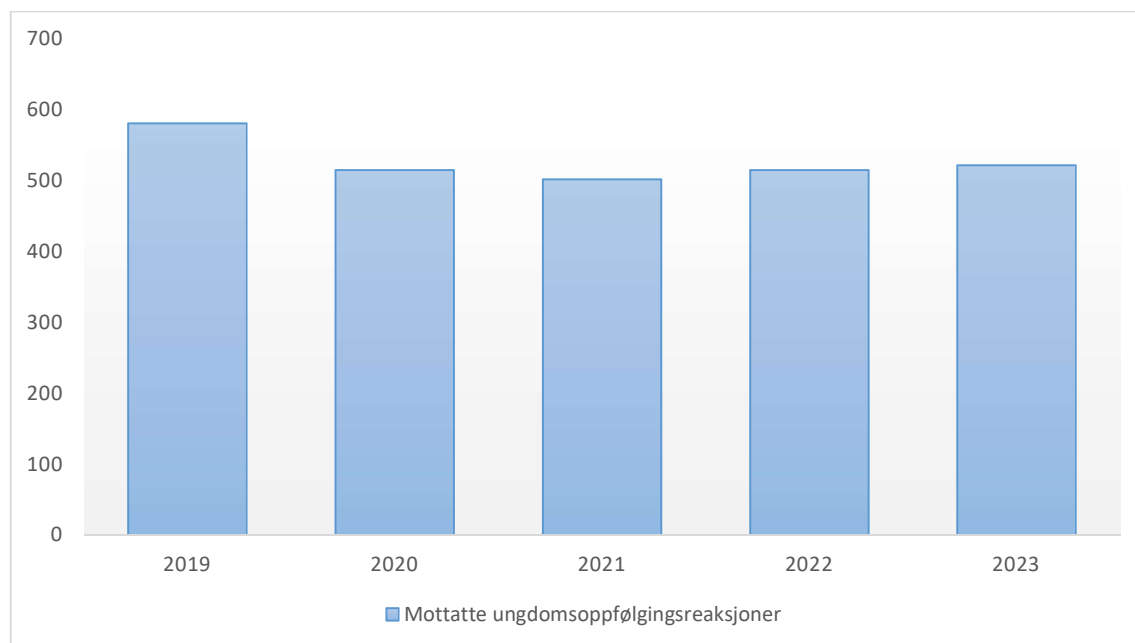
- Mottatte ungdomsoppfølgingsreaksjoner (ungdomsstraff og ungdomsoppfølging for dem mellom 15 og 18 år)
- Mottatte henlagte saker fra påtalemyndighet
- Mottatte straffesaker fra påtalemyndighet

Sivile saker og oppfølging i konfliktråd, omtales ikke i denne rapporteringen.

Mottatte ungdomsoppfølgingsreaksjoner

Antallet mottatte ungdomsoppfølgingsreaksjoner har vært veldig stabilt siden 2020.

Konfliktrådene mottok totalt 522 ungdomsoppfølgingsreaksjoner i 2023. Dette er en liten økning fra 515 saker i 2022 og det samme antallet som i 2020.

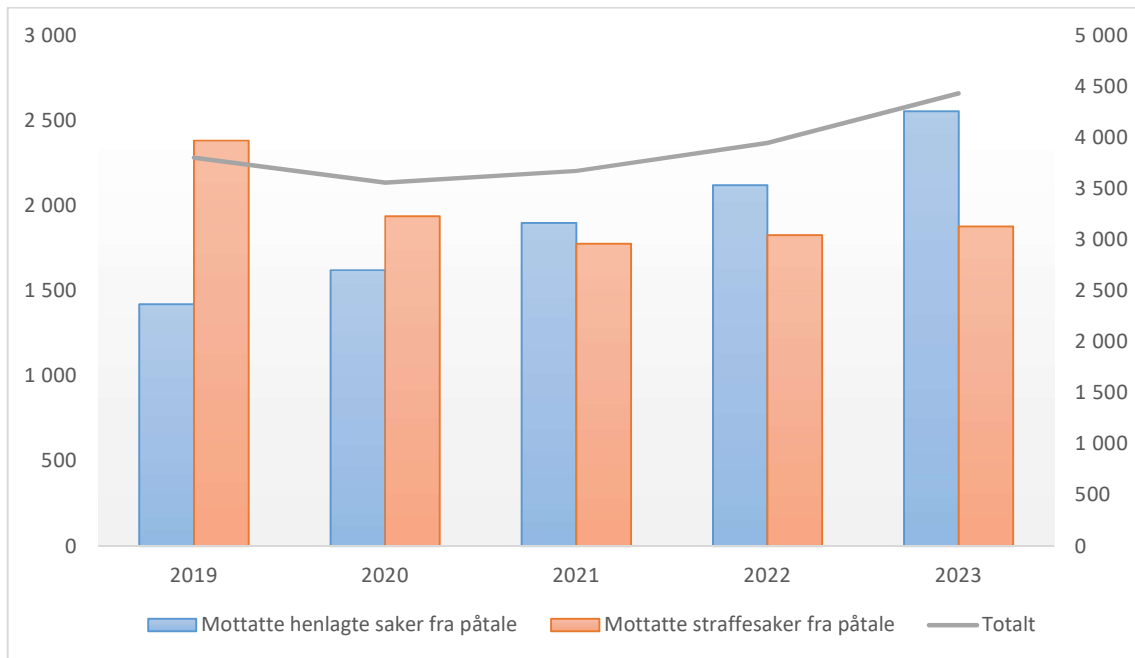


Mottatte straffesaker og henlagte saker fra påtalemyndighet

Konfliktrådene mottok totalt 2554 henlagte saker fra påtalemyndigheten. Dette er økning på over 1100 saker sammenlignet med 2019.

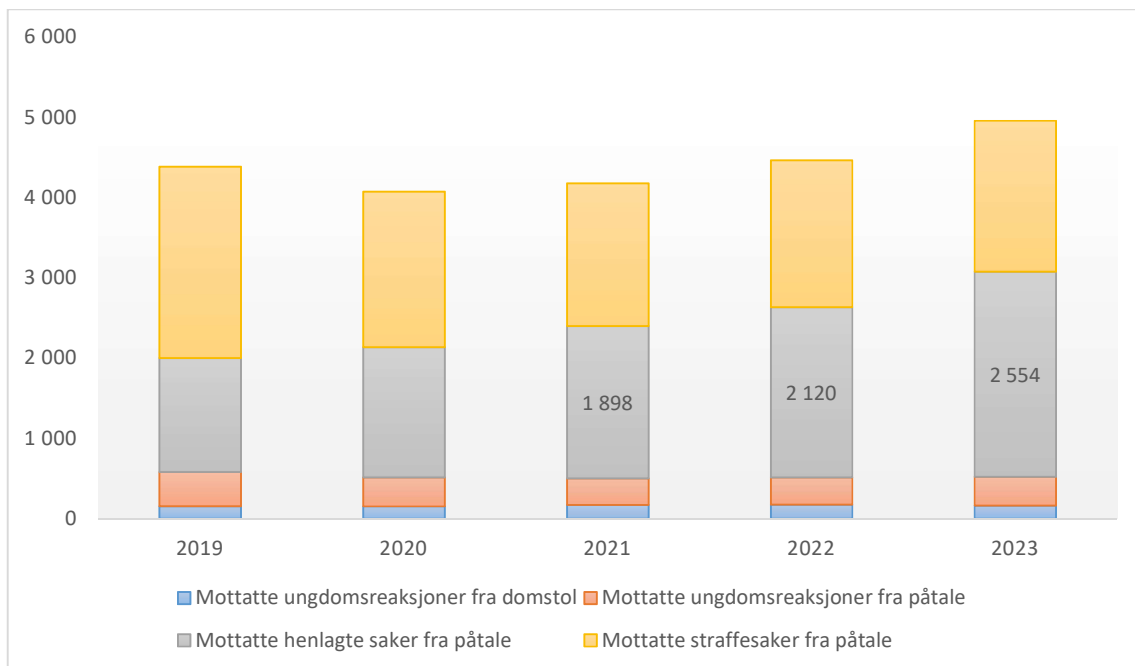
Konfliktrådene mottok totalt 1878 straffesaker saker fra påtalemyndigheten. Dette er nedgang på om lag 500 saker sammenlignet med 2019.

Samlet sett har antallet mottatte henlagte og straffesaker fra påtalemyndigheten økt med 630 saker mellom 2019 og 2023.



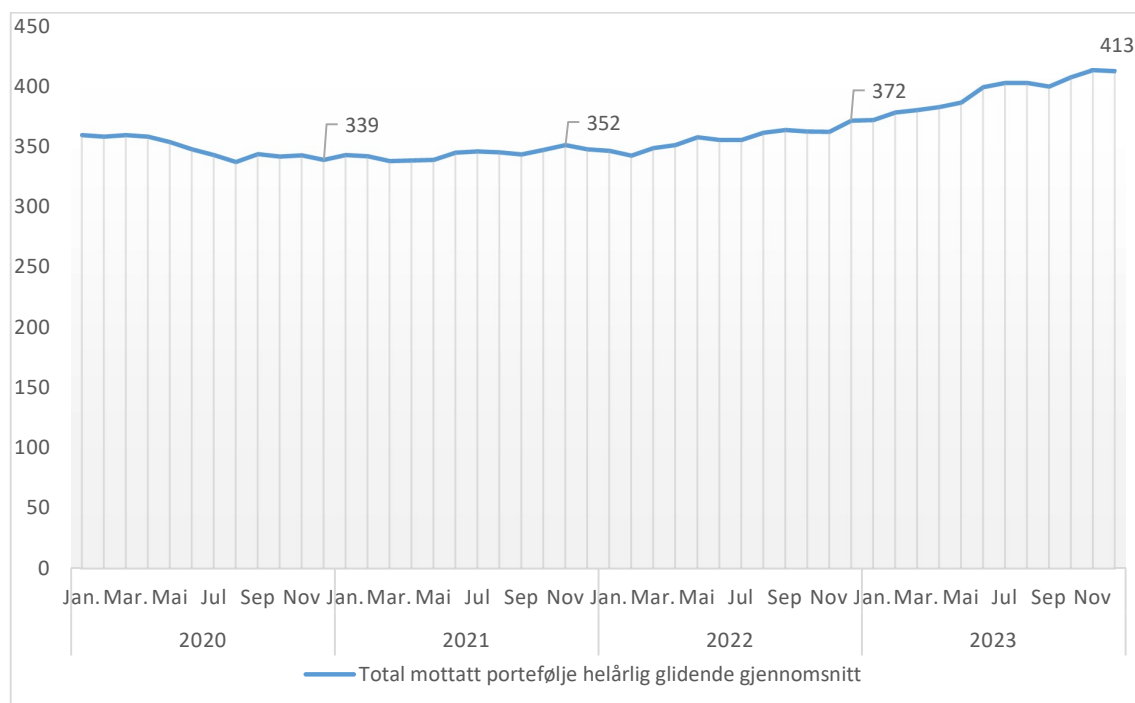
Utvikling samlet portefølje konfliktrådene

Konfliktrådene mottok i fjor totalt 4954 saker innen de nevnte sakstypene. Dette er en økning på nesten 500 saker sammenlignet med 2022. Det er først og fremst antallet henlagte saker fra påtalemyndigheten som står for økningen.



Figuren under viser det helårlige glidende månedlige gjennomsnittet for totalt antall mottatte saker til konfliktrådene i perioden 2019 til 2022. Ved utgangen av 2023 mottok Konfliktrådene i gjennomsnitt 413 saker pr måned. Til sammenligning var det

gjennomsnittlige antallet mottatte saker pr måned i 2020 på 339 saker. Det helårlige gjennomsnittet har økt gjennom hele 2023.



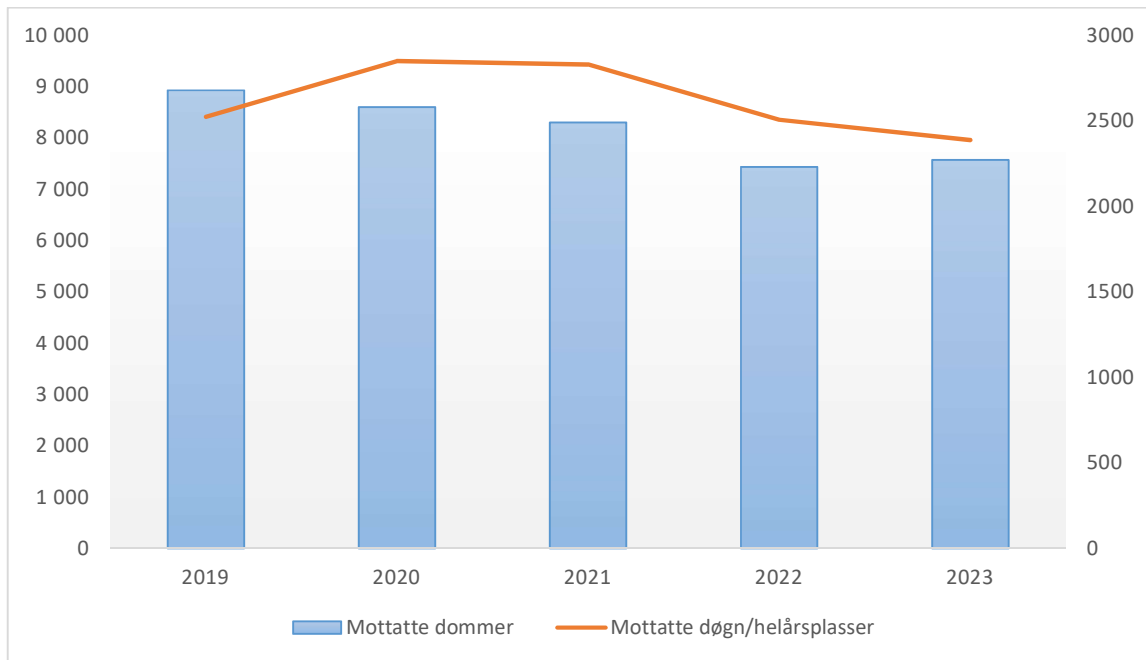
Kriminalomsorgen

Kriminalomsorgen mottok i 2023 totalt om lag 7 500 ubetingede dommer fra domstolene. Dette er drøyt 100 flere dommer enn i 2022.

Økningen i sin helhet kommer blant de ubetingede dommene som skal gjennomføres i samfunn. Mottatte ubetingede dommer som skal gjennomføres i fengsel er omtrent det samme i 2023 som i 2022. Om lag 60 prosent av de mottatte dommene skal gjennomføres i fengsel.

Kriminalomsorgen mottok i 2022 totalt 871.000¹ ubetingede straffegjennomføringsdøgn til gjennomføring. Dette tilsvarer i underkant av 2400 fengselsplasser med 100 prosent belegg (helårsplasser). Dette er en nedgang på 170.000 døgn, eller 460 helårsplasser, sammenlignet med 2020. Om lag 90 prosent av de mottatte døgnene skal gjennomføres i fengsel.

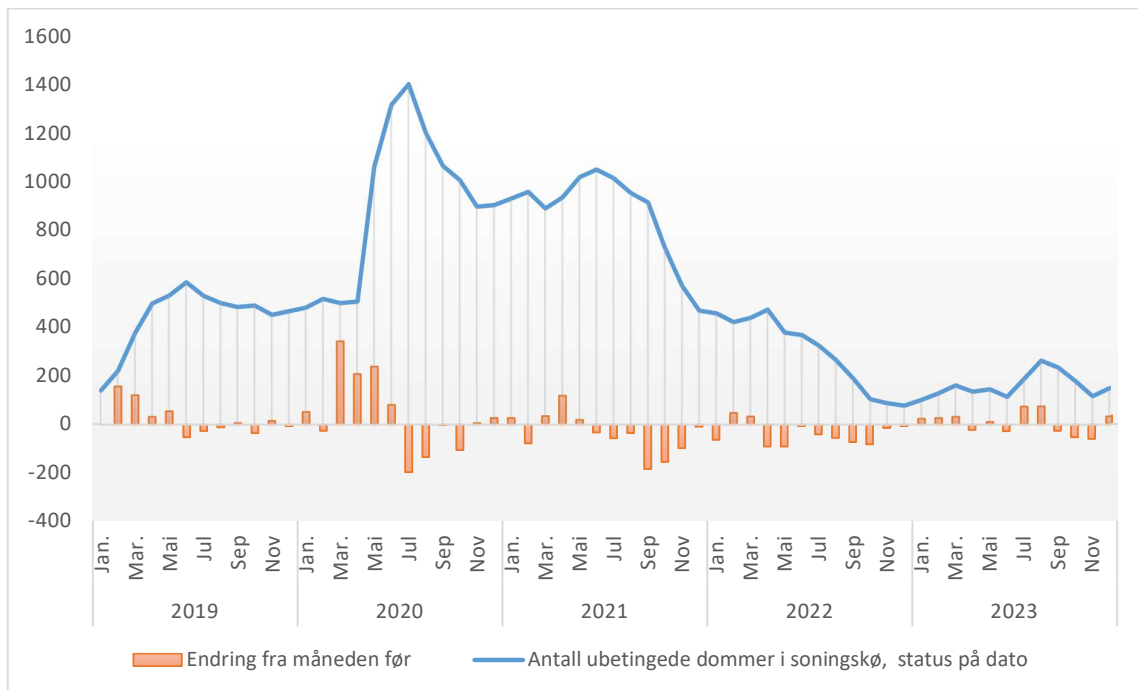
¹ Medberegnet fratrukk for eventuelt opphold i varetekt, forutsetter løslatelse på 2/3-tid.



Kriminalomsorgen hadde i gjennomsnitt 2989 innsatte i 2023, dette er 83 færre enn 2022. Antallet innsatte reflekterer utviklingen i antall mottatte dommer de siste to årene.

Nedgangen i antall innsatte kommer først og fremst blant innsatte på høyere sikkerhetsnivå. Dette til tross for et økende antall varetektsinnsatte i 2022 og 2023.

Soningskøen for ubetingede dommer var ved utgangen av 2023 på om lag 151 dommer. Soningskøen for ubetingede dommer er å anse som avviklet.



Soningskøen for straffegjennomføring av samfunnsstraff var ved utgangen av 2022 på 75 saker, dette er en nedgang på 55 saker sammenlignet med utgangen av 2022.

