

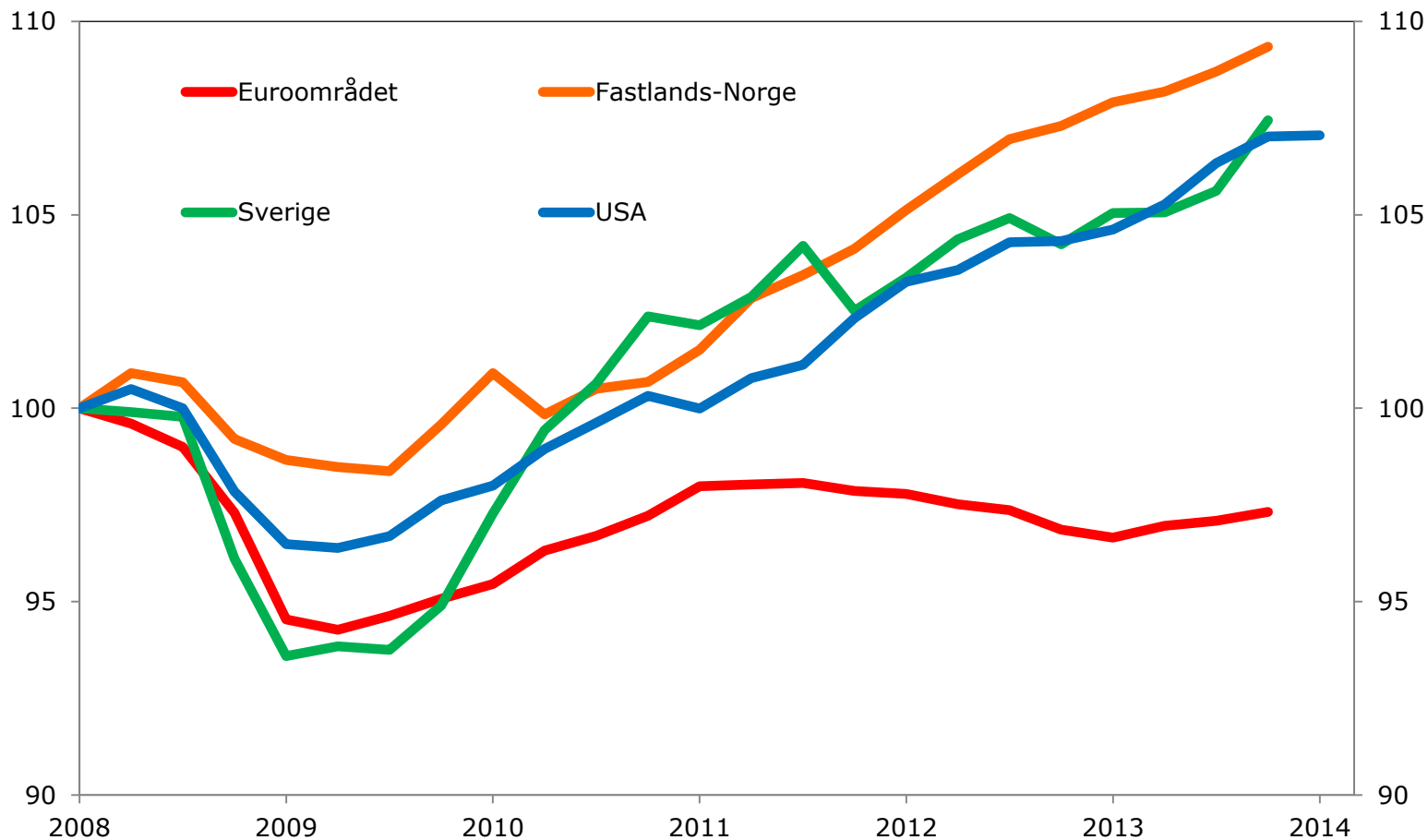


FINANSDEPARTEMENTET

Revidert nasjonalbudsjett 2014

Bedring i den økonomiske utviklingen ute

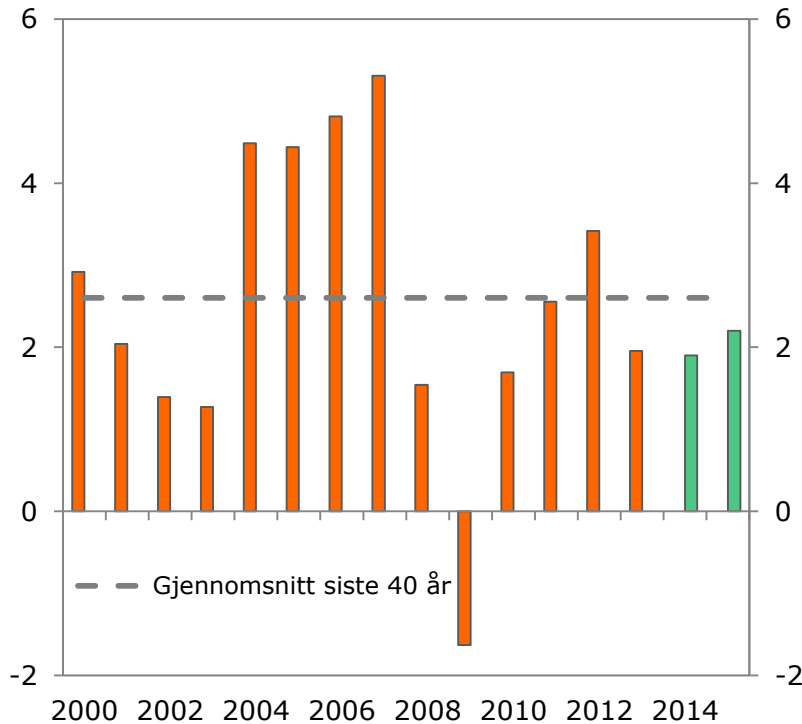
Bruttonasjonalprodukt. Sesongjusterte volumindekser. 1. kv.2008=100.



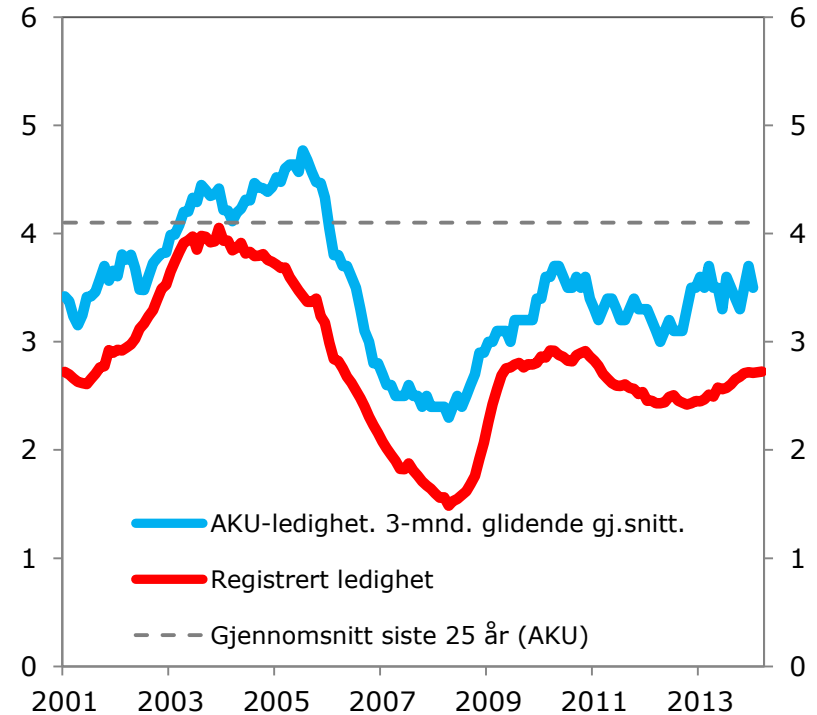
Kilder: Macrobond og Finansdepartementet

Moderat avdemping i norsk økonomi

Bruttonasjonalprodukt for Fastlands-Norge.
Årsvekst i prosent. Finansdepartementets anslag for 2014 og 2015



Arbeidsledighet i prosent av arbeidsstyrken. Sesongjusterte tall



Kilder: Statistisk sentralbyrå og Finansdepartementet



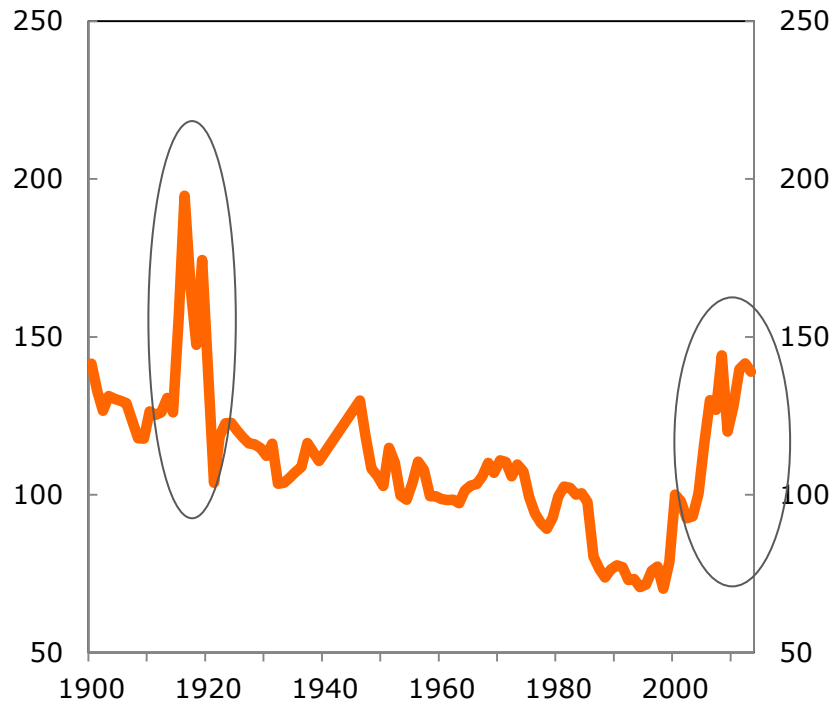
Udfordringer for den økonomiske politikken

- Oljeafhængighed
- Høyt kostnadsnivå
- Svakere produktivitetsvekst
- Høye boligpriser og høy gjeld
- Mange på trygd
- Aldringen

Lavere etterspørsel fra petroleumsnæringen fremover

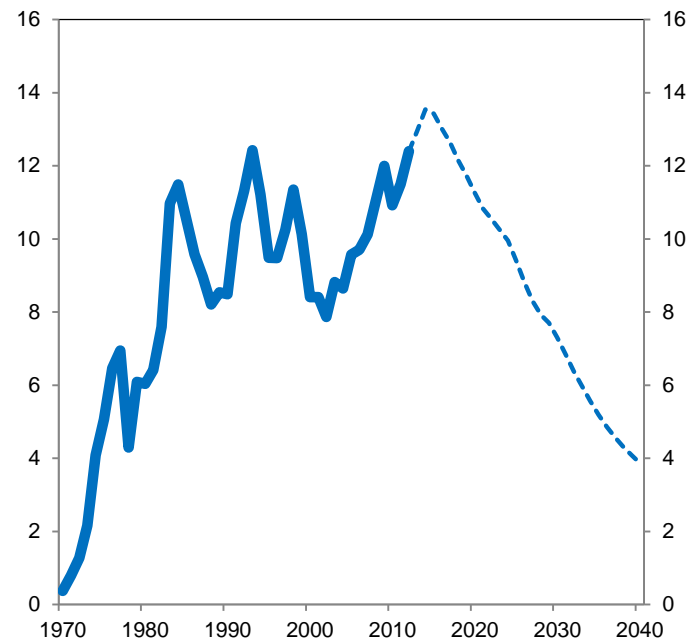
Bytteforhold 1900-2013

Indeks 2000 = 100



Etterspørsel fra olje- og gassvirksomheten.

Prosent av BNP for Fastlands-Norge. ¹

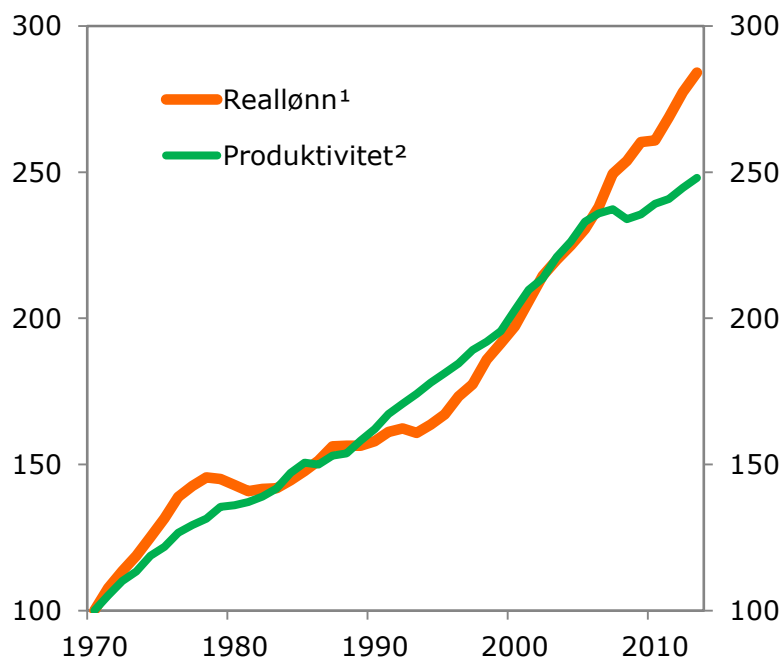


¹Beregninger gjort i SSB for Holden III-utvalget. Anslag fra og med 2013.

Kilder: Statistisk sentralbyrå, Finansdepartementet og NOU 2013:13
Lønnsdannelsen og utfordringer for norsk økonomi

Høyt kostnadsnivå

Utviklingen i produktivitet og reallønninger i fastlandsøkonomien. 1970-2013. Indeks 1970=100



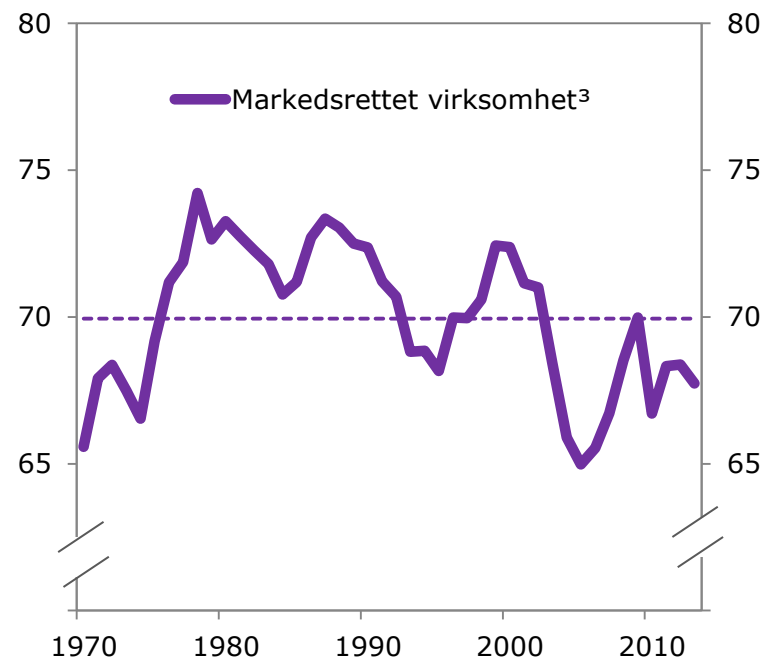
¹ Lønnskostnader per time deflatert med KPI

² Bruttoprodukt per timeverk. Faste priser.

³ Markedsrettet virksomhet er definert som fastlandsøkonomien utenom offentlig forvaltning og boligjenester

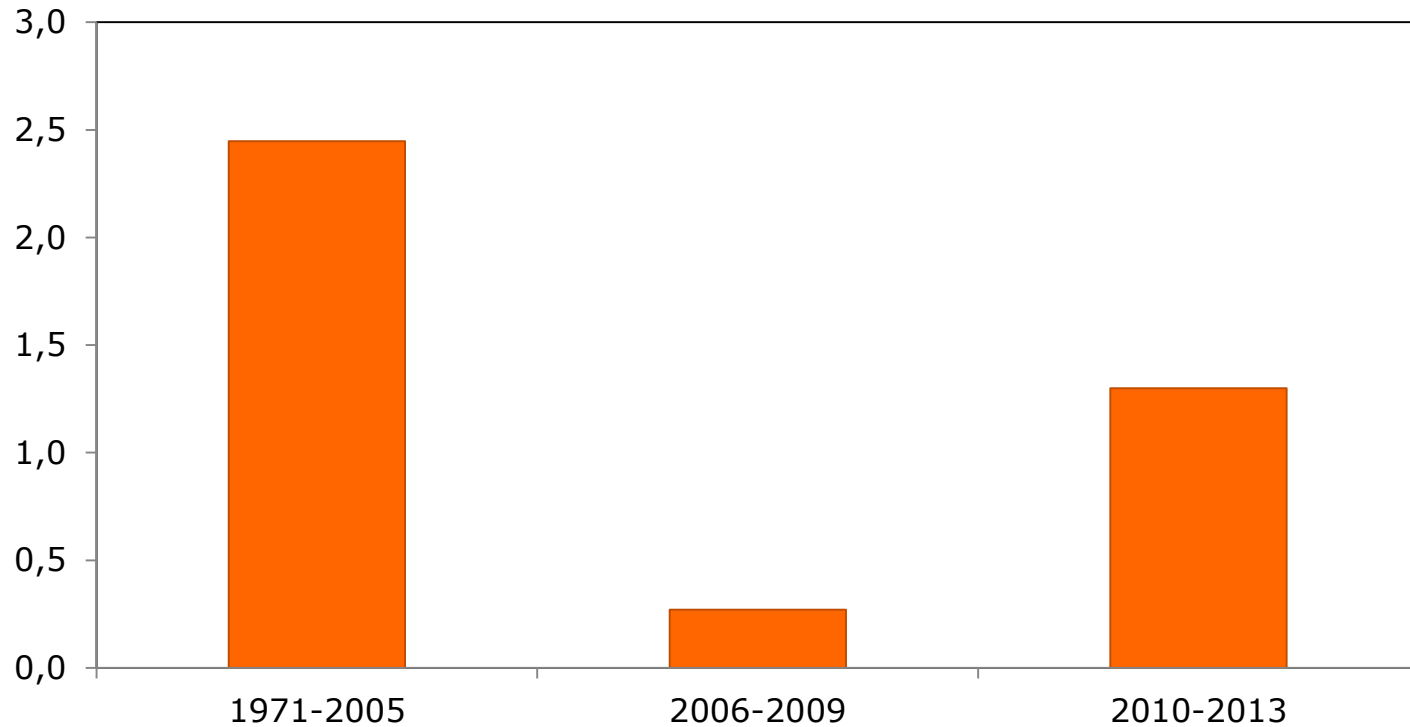
Kilder: Statistisk sentralbyrå og Finansdepartementet

Lønnskostnadsandel i fastlandsøkonomien. 1970-2013. Lønnskostnader i prosent av totale faktorinntekter



Lavere produktivitsvekst

Bruttoprodukt per utførte timeverk i fastlandsøkonomien.
Faste priser. Årlig prosentvis vekst.

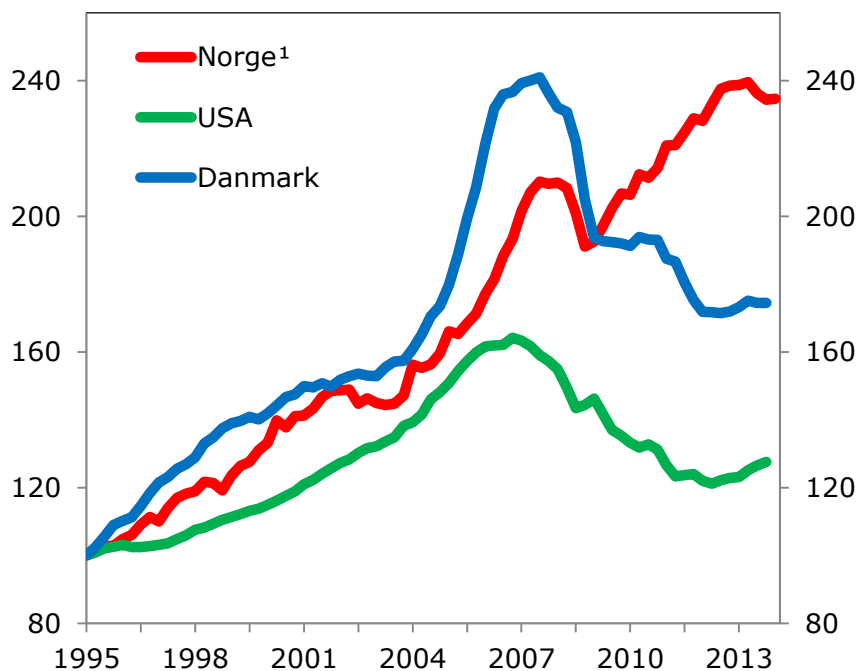


Kilder: Statistisk sentralbyrå

Boligpriser og gjeld på et høyt nivå

Reelle boligpriser i utvalgte land.

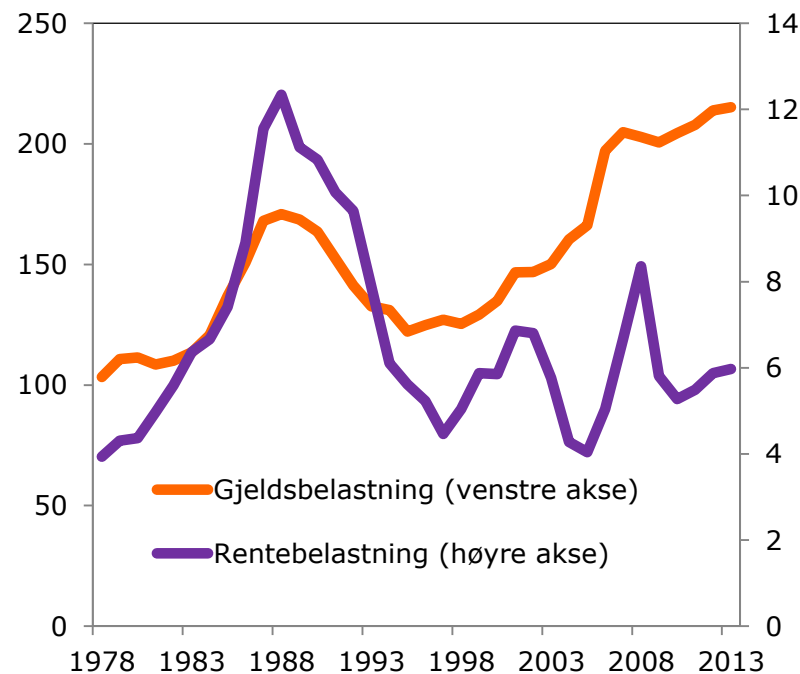
1.kv.1995-4.kv.2013. Indeks 1. kvartal 1995=100



¹ For Norge er 1. kvartal 2014 inkludert

Husholdningenes gjeld og renteutgifter.

Prosent av disponibel inntekt. 1978-2013



Kilder: Federal Reserve Bank of Dallas, Eiendom Norge, Eiendomsverdi, Finn.no, Statistisk sentralbyrå og Finansdepartementet

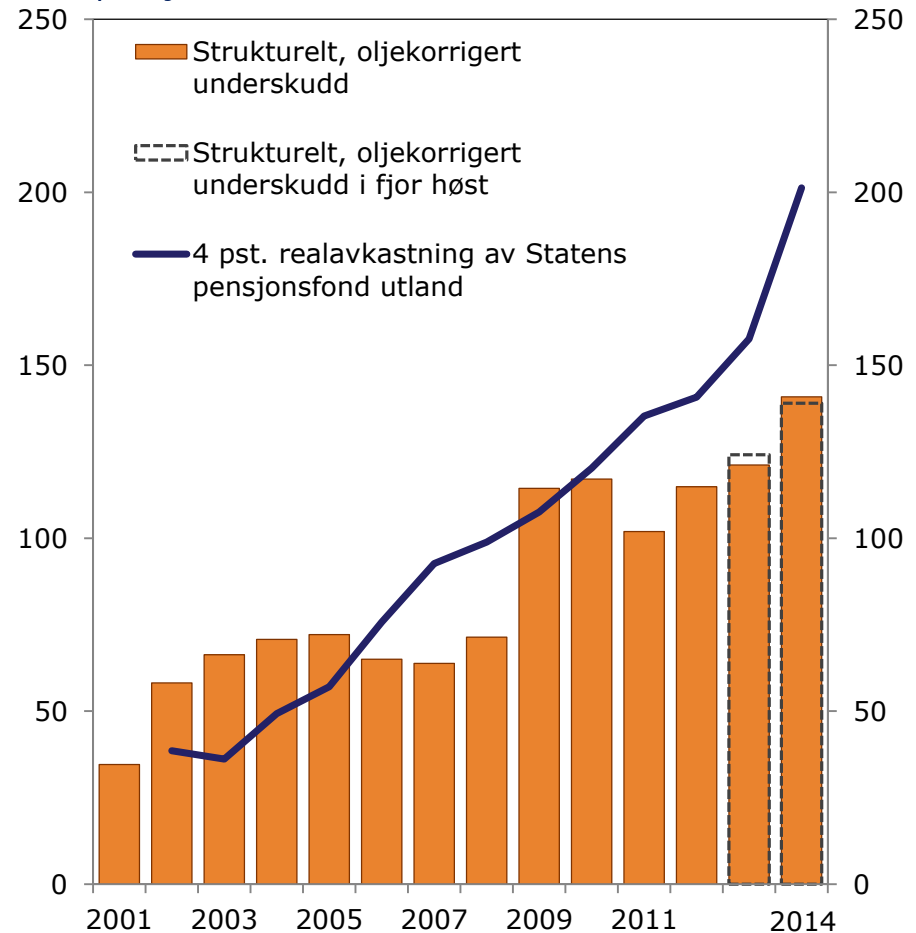
Finansiell stabilitet

- Gode resultater og høy inntjening i norske finansinstitusjoner, og særlig bankene.
- Motsyklisk kapitalbuffer fastsatt til 1 prosent fra 1. juli 2015.
- Tiltak for å bedre konkurransen, jamfør Finansmarknadsmeldinga 2013.
- DNB Bank, Nordea Bank Norge og Kommunalbanken vil bli ansett som systemviktige finansinstitusjoner.
- Nordisk samarbeid

Revisjonen av 2014-budsjettet

- Lavere bruk av oljeinntekter i 2013, men litt høyere i 2014
- Om lag uendret etterspørselsimpuls for 2013 og 2014 sett under ett
- Underskuddet svarer til 2,8 prosent av fondskapitalen

Bruk av oljepenger og avkastning av pensjonsfondet. Mrd. 2014-kroner

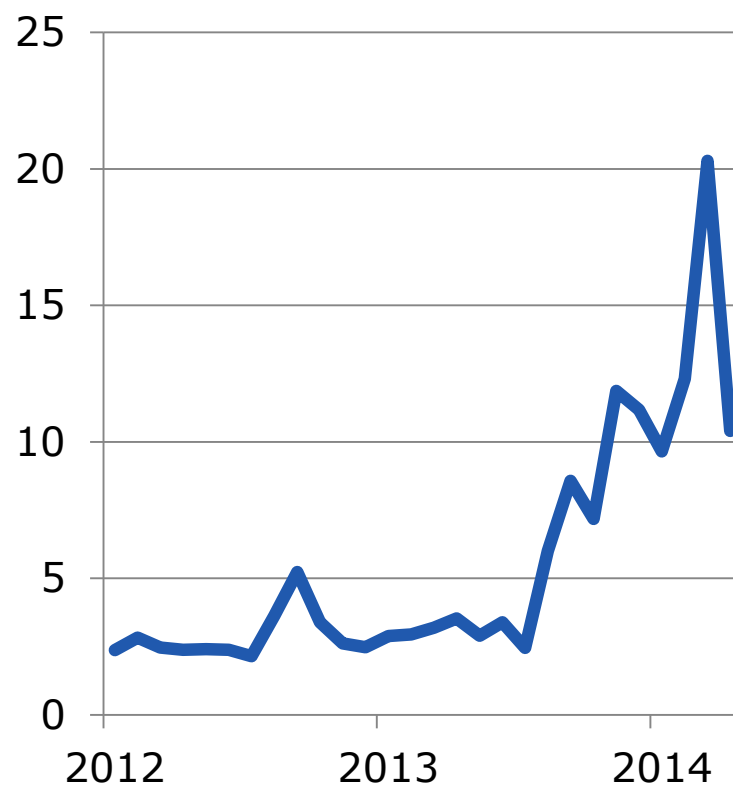


Kilde: Finansdepartementet

Avgiftsfritak for elbiler reduserer statens inntekter

- Firedobling av elbilsalget fra januar til april 2013 til 2014
- 5,5 prosent av nye biler var elbiler i fjor, ingen andre land over 1 prosent.
- Mange avgifts- og bruksfordeler

Nye elbiler i prosent av alle nye personbiler. Per måned, 2012-14



Båtmotoravgiften fjernes

- Dyr å administrere
- Utskifting til mer miljøvennlige motorer
- Fjernes 1. juli



Taxfree-ordningen blir mer fleksibel

Tobakk-kvoten



Kan
byttes til



1,5 liter vin eller øl



Skattyters rettssikkerhet

- Reglene om innsyn i skattelisterne strammes inn
- Arbeidet med ny skatteforvaltningslov
- Høringsforslag om ny klage- og nemndsordning
- Skattehjelpen

Aksjonærregisteret

- Regjeringen vil gjøre det enklere å få opplysninger om aksjeeiere
- Skatteetatens aksjonærregister er lite egnet for offentlighet

Andre endringer

- Midlertidig elavgift for treforedlingsindustrien (0,45 øre per kWh)
- Justere overgangsregelen til friinntekten og innføre en tidsbegrensning (petroleumsskatt)

Differensiert arbeidsgiveravgift

- Endringer i differensiert arbeidsgiveravgift notifisert til ESA 13. mars
- ESA har ikke godkjent ordningen ennå
- Pågående prosesser i EU kan få betydning for sektorunntakene i retningslinjene
- Konkrete forslag til endringer og kompensasjonstiltak fremmes i en egen proposisjon

A person wearing a bright yellow hazmat suit and a gas mask with a filter. The person is looking down. The background is a plain, light-colored wall.

Større utgiftsjusteringer

- Sivil transport av kjemiske våpen fra Syria og bistand til Sør-Sudan, Syria, Ukraina mv. 420
- Tap på investeringer i såkornfond 381
- EØS-finansieringsordningene 300

- Datalagringsdirektivet -116
- Færre asylankomster mv. -491
- Anslagsendringer i folketrygden -794

- Boliglånsordningen i SPK (lånetransaksjon) 11 400

(i millioner kroner)

Økte inntekter utenom skatter

- Økt utbytte fra statseide selskaper 1 070
- Salg av oppdrettskonsesjoner 754
- NAV innkreving - anslagsendring 181

(i millioner kroner)



Andre forslag I

- Utenlandsoperasjoner i Syria og Sør-Sudan 107
- Sikkerhet og beredskap 100
- Tiltak etter flom 50
- Investeringer i fiskerihavner 46
- Økt måltall for uttransporteringer 17,5
- Nytt innskudd i klimafondet (lånetransaksjon) 4 250

(i millioner kroner)

Andre forslag II

- Flere utleieboliger 100
- Videreutdanning for lærere og skoleledere 50
- Tilskudd til PC for elever med lese- og skrivevansker 8
- Normerte sykemeldinger 8
- Kontroll av tunge kjøretøy 12,5
- Gratis kjernetid - krav om at foreldre deltar i norskopplæring

(i millioner kroner)

Andre forslag III

- Gründere og nyskaping 30
- Konkurransetsetting av jernbanegodsterminaler 23,2
- Fritt behandlingsvalg og pasientrettigheter 17
- Pakkeforløp for kreft 5
- Innsatte med særskilte behov 5
- Tiltak for lengeværende barn (asyl) 1

(i millioner kroner)

Omtalesaker

- Utfasing av oljekjeler
- Grønn skattekommisjon
- Gjennomgang av landbruksbeskatningen
- Sykkel-VM i Bergen

Statsbudsjettet.no

#rnb2014