

# Deskriptiv prisanalyse

|              |   |
|--------------|---|
| <b>TIL:</b>  | Statens legemiddelverk                          |
| <b>FRA:</b>  | Oslo Economics                                  |
| <b>EMNE:</b> | Deskriptiv prisanalyse av reseptfrie legemidler |
| <b>DATO:</b> | 10. juni 2022                                   |

---

## 1. Bakgrunn

Legemiddelverket har fått i oppdrag å bidra med kunnskapsgrunnlag og analyser i arbeidet med NOU om fremtidens apotek, jf. tildelingsbrevet for 2020. Notatet inngår i kunnskapsgrunnlaget for offentlig utredning (NOU) om fremtidens apotek.

Oslo Economics er et uavhengig selskap som tilbyr økonomiske analyser og relatert strategisk rådgivning. Innen helsesektoren arbeider vi både for offentlige og private oppdragsgivere, herunder legemiddelselskaper og apotek. Oslo Economics har på oppdrag fra Statens legemiddelverk bistått med uttrekk og sammenstilling av prisdata for reseptfrie legemidler som er omfattet av LUA-ordningen (legemiddelsalg utenfor apotek).

I dette notatet gir vi en deskriptiv sammenstilling av informasjon om priser over tid, og priser på tvers av ulike utsalgssteder, både i apotek og på øvrige utsalgssteder. Forskjeller i priser mellom utsalgssteder er én av flere faktorer som kan fortelle noe om de reelle konkurranseparameterne mellom aktørene og deres kommersielle strategier. Andre sentrale konkurranseparametere som lokasjon, service og kvalitet inngår ikke i denne analysen.

Prisanalysen baseres på innhentede priser på apotek og historiske priser over tid og estimerte innkjøpspriser for utvalgte produkter. Pris over tid er beregnet som vektet gjennomsnittlig utsalgspris (basert på data fra Farmalogg<sup>1</sup>) på reseptfrie legemidler fra apotek i hele Norge, samt estimerte innkjøpspriser for apotekene (AIP) og innkjøpspriser for grossistene (GIP) fra FHI sin grossiststatistikk<sup>2</sup>.

Resultater fra den deskriptive prisanalysen vil belyse apotekenes og LUA-utsalgsstedenes prising av utvalgte legemidler og hvordan prising er forskjellig mellom aktørene.

---

<sup>1</sup> Farmalogs legemiddelstatistikk er en samlet oversikt over salg av legemidler og øvrige varer i norske apotek. Alle omsetningstall og antall pakninger gjelder reelle utsalgspriser i apotek (AUP) på salgstidspunktet. Se Farmalogg sin hjemmeside for mer informasjon (<https://www.farmalogg.no/no/legemiddelstatistikk/>).

<sup>2</sup> FHI sin legemiddelstatistikk basert på salg fra grossister omfatter alt salg av både reseptfrie og reseptbelagte legemidler fra grossist til apotek, sykehus/sykehjem, dagligvaredetaljister og andre med tillatelse til å omsette legemidler. Statistikken inneholder pris til grossist (GIP), pris fra grossist (AIP) per varenummer og apotek. Se FHI sin hjemmeside for mer informasjon (<https://www.fhi.no/hn/legemiddelbruk/om-den-grossistbaserte-legemiddelfo/>).

## 2. Metode

### 2.1 Datagrunnlag

Legemidlene som er inkludert i denne deskriptive analysen er legemidler som Apotekutvalgets sekretariat har identifisert som aktuelle reseptfrie legemidler for prissammenligninger, basert på legemidlenes omsetning. For disse legemidlene har Legemiddelverket hentet inn prisdata i mai 2022 fra både fysiske og nettbaserte apotek og øvrige utsalgssteder. For å supplere analysen har Oslo Economics trukket ut prisdata for de samme legemidlene over tid, basert på data fra Farmalogg.

#### 2.1.1 Innhentede priser

Legemiddelverket hentet inn priser for utvalgte reseptfrie legemidler den 10. og 11. mai 2022 fra et stort utvalg av utsalgssteder (se Tabell 4-1 i vedlegg for liste over utsalgssteder). Disse dataene inneholder priser (inkl. mva) og fraktbetingelser for utsalgssteder på nett for et stort antall pakninger<sup>3</sup>. De utvalgte pakningene ble i 2021 omsatt for 799 mill. kroner i apotek (inkl. mva). Det tilsvarer 9,3 prosent av omsetningen i det reseptfrie segmentet til apotekene. Alle de inkluderte produktene er listet i Tabell 4-2 i vedlegg 4.1.

#### 2.1.2 Salgsdata over tid

For å beskrive prisutviklingen over tid har vi benyttet data fra Farmalogs database over apoteksalg og FHIs grossiststatistikk. Farmalogg-dataene inneholder alt legemiddelsalg på apotek, fordelt på varenummer, resepttype og måned fra 2016 til og med 2021. Basert på disse dataene har vi estimert en vektet gjennomsnittspris per pakning per måned og år. FHI-dataene inneholder apotekenes innkjøpspris (AIP) og grossistenes innkjøpspris (GIP) per varenummer, apotek og måned fra 2016 til og med 2021. Disse dataene brukes for å estimere apotekenes og grossistenes innkjøpspriser per pakning over tid.

## 2.2 Analyse

Formålet med dette oppdraget har vært å gjennomføre en deskriptiv analyse. Analysen illustrerer prisforskjeller mellom de ulike aktørene i markedet, samt hvordan prisene på de mest omsatte reseptfrie legemidler har utviklet seg over tid.

Analysen belyser hvordan aktørene har valgt å prise de utvalgte pakningene i undersøkelsen i mai 2022. Dette vil være én av flere relevante faktorer som kan brukes for å vurdere konkurransesituasjonen i det norske markedet for salg av reseptfrie legemidler, men utgjør ikke en fullstendig konkurranseøkonomisk analyse.

Basert på den tilgjengelige informasjonen kan vi ikke konkludere noe om hvordan aktørene konkurrerer i markedet, men analysen kan likevel belyse viktige trekk i markedet, noe som igjen kan bidra til å belyse aktørenes mulige strategier og hvordan prisene på det reseptfrie segmentet, herunder også i LUA-utsalgsstedene, har utviklet seg siden 2016.

---

<sup>3</sup> Inkluderer varenavnene: Canesten, Cetirizin norfri, Cetirizin sandoz, Corsodyl, Dexyl, Diclofenac diethylamine teva, Diklofenakdietylamin norfri, Ibuprofen, Ibuprofen, Nicorette, Nicotinell, Otrivin, Panodil, Paracet, Paracetamol norfri, Pinex, Scheriproct, Viagra Reseptfri, Voltarol Forte, Xylometazolinhydroklorid norfri, Zymelin og Zyrtec.

### 3. Resultater

I dette kapittelet presenterer vi den deskriptive analysen av prisundersøkelsen for reseptfrie legemidler. I kapittel 3.1 illustreres priser over tid for en handlekurv av utvalgte reseptfrie legemidler. I kapittel 3.2 presenteres resultatene fra prisundersøkelsen per reseptfritt legemiddel, sammenlignet med estimerte historiske priser og estimerte AIP og GIP.

#### 3.1 Prisutvikling over tid

For å illustrere prisutviklingen over tid har vi sammenstilt prisene for en handlekurv med de ti mest solgte pakningene av reseptfrie legemidler i prisundersøkelsen, der alle legemidlene har vært i salg i hele perioden fra 2016 til 2021. De utvalgte legemidlene er presentert i Tabell 3-1 under. Prisene er basert på statistikk fra Farmalogg som inneholder salgsdata fra alle apotek i Norge. I Figur 3-1 under presenteres prisene, sammen med estimerte AIP og GIP, basert på FHI sin grossiststatistikk.

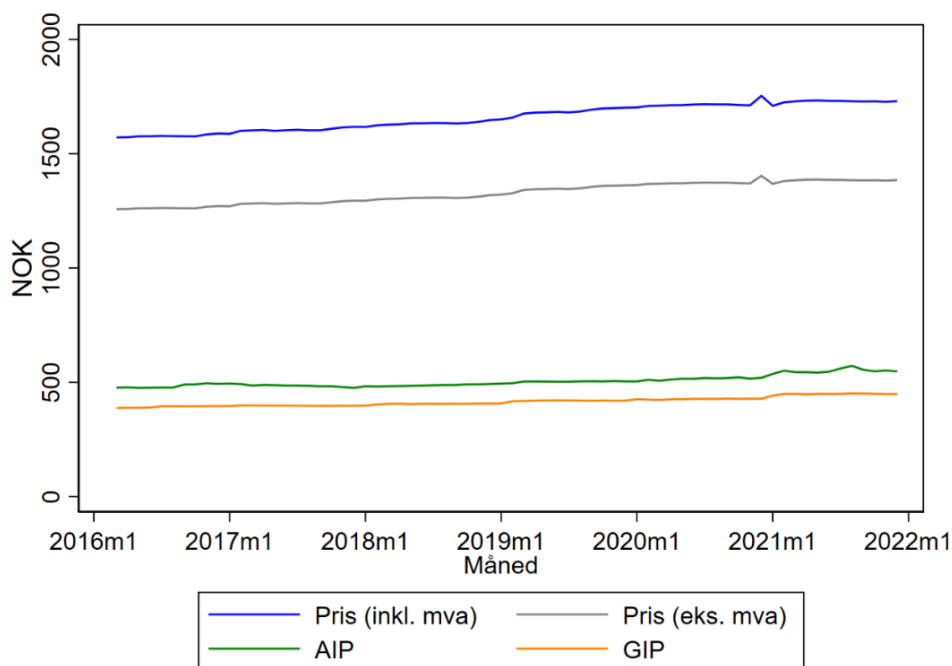
**Tabell 3-1: Produkter inkludert i handlekurv, inkl. omsetning og gjennomsnittlig pris i 2021 for salg uten resept i norske apotek - NOK**

| Produkt   | Omsetning i 2021<br>(inkl. mva) | Pris i 2021<br>(inkl. mva) |
|---|---------------------------------|----------------------------|
| Ibux tab 400 mg, 20 enpac.  | 124 667 842                     | 99,56                      |
| Paracet tab 500 mg, 20 enpac.   | 119 689 957                     | 46,59                      |
| Voltarol Forte gel 23,2 mg/g, 100 g.                                    | 54 657 862                      | 323,24                     |
| Otrivin nesesypray oppl 1 mg/ml, 10 ml.                                 | 53 901 877                      | 68,99                      |
| Corsodyl munnskyllevæske 2 mg/ml, 300 ml.                               | 44 339 561                      | 113,77                     |
| Nicorette munnspray oppl med smak av frisk mint 1 mg/dose, 2x150 doser. | 30 924 466                      | 429,85                     |
| Zyrtec tab 10 mg, 30 enpac.   | 30 195 249                      | 210,54                     |
| Scheriproct rektalsalve 1,9 mg/g/5 mg/g, 30 g.                          | 28 076 782                      | 161,91                     |
| Cetirizin Sandoz tab 10 mg, 30 enpac.                                   | 13 197 812                      | 179,74                     |
| Ibumetin tab 400 mg, 20 stk.  | 12 296 324                      | 95,30                      |
| <i>Handlekurv – Total</i>   | <i>511 947 732</i>              | <i>1 728</i>               |

**Kilde:** Analyse av Farmalogg data. Produkter i handlekurven er blitt valgt gjennom å finne topp ti mest solgte pakninger av legemidler i prisundersøkelsen, som selges uten resept på apotek i Norge i 2021. Handlekurven inneholder ikke pakninger som ikke er blitt solgt under hele perioden fra 2016 til 2021 og pakninger som har lavere salg enn en annen pakning på listen med samme varenavn. Priser er vektet gjennomsnittlig utsalgspris for reseptfritt salg i norske apotek.

Figur 3-1 viser at utsalgsprisene fra apotek har vært relativt stabile og har hatt en beskjeden vekst i nominelle verdier. I tillegg indikerer estimerte AIP og GIP at differansen mellom innkjøpspriser og utsalgspriser har vært relativt konstante over tid for de utvalgte legemidlene samlet, uten å ta hensyn til andre relevante kostnader knyttet til for eksempel håndtering og salg av legemiddel.

Figur 3-1: Prisutvikling over tid, handlekurv – Nominell verdi (NOK)



Kilde: Analyse av Farmalogg og FHI data. Figuren viser prisen på en handlekurv med de ti mest solgte pakningene i utvalget som er blitt solgt i 2016 til 2021. Priser er vektet gjennomsnittlig utsalgspris for reseptfri salg i norske apotek.

I Tabell 3-2 har vi sammenstilt gjennomsnittlige priser per år for handlekurven, både i nominelle og reelle priser<sup>4</sup>. Denne tabellen viser at veksten i priser har vært beskjeden for de utvalgte produktene i handlekurven, både i nominelle og reelle tall. Fra 2016 til 2021 var det en vekst i nominell pris på handlekurven på 10 prosent, men en reduksjon på 2 prosent i reell pris. Dette viser at prisveksten i de utvalgte produktene har vært lav relativt til vekst i konsumentprisindeks under perioden 2016 til 2021.

Tabell 3-2: Gjennomsnittlig pris per år for handlekurv, nominell- og realpris (NOK)

| År            | Pris (Nominell) | Vekst (Nominell) | Pris (Real) | Vekst (Real) |
|---------------|-----------------|------------------|-------------|--------------|
| 2016          | 1578            |                  | 1768        |              |
| 2017          | 1604            | 2 %              | 1766        | 0 %          |
| 2018          | 1632            | 2 %              | 1748        | -1 %         |
| 2019          | 1682            | 3 %              | 1763        | 1 %          |
| 2020          | 1716            | 2 %              | 1776        | 1 %          |
| 2021          | 1728            | 1 %              | 1728        | -3 %         |
| 2016 til 2021 |                 | 10 %             |             | -2 %         |

Kilde: Analyse av Farmalogg data. Tabellen viser prisen på en handlekurv med de ti bestselgende pakningene i utvalget som er blitt solgt i 2016 til 2021. Nominelle priser er blitt justert til realpriser gjennom å bruke SSB sin konsumprisindeks.

<sup>4</sup> Priser er vektet gjennomsnittspriser for salg på norske apotek. Realprisvekst er basert på SSBs konsumentprisindeks.

## 3.2 Pris per pakning og utsalgssted

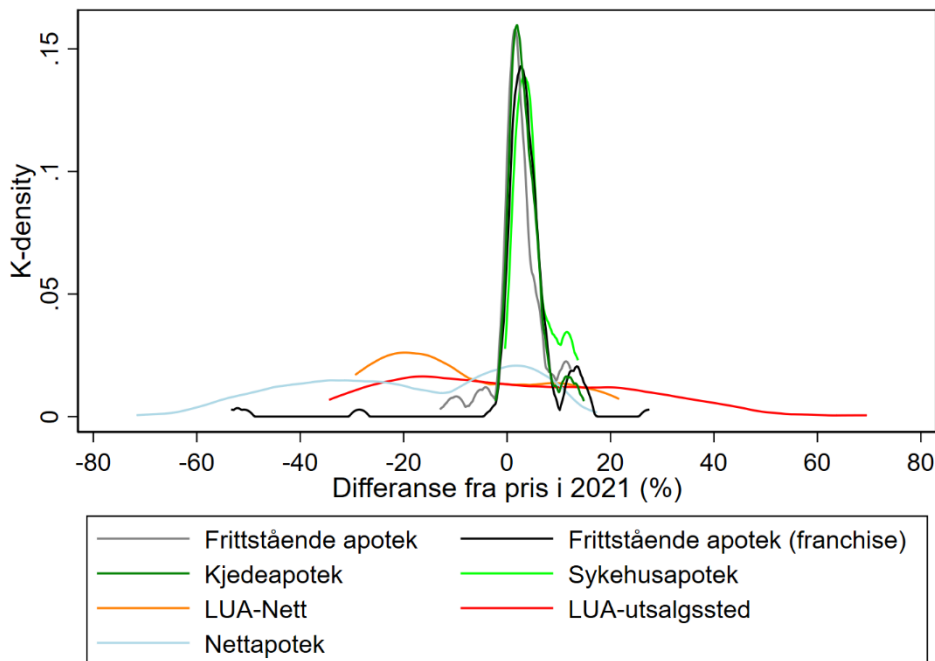
### 3.2.1 Overordnede analysefunn

I dette kapitlet presenterer vi analyser for hvert av de utvalgte legemidlene. Det er et tydelig mønster som går igjen for de fleste analyserte pakningene:

- Fysiske apotek (frittstående, frittstående (franchise), kjedeapotek og sykehusapotek) har omtrent de samme prisene. Prisene i mai 2022 er ofte lik gjennomsnittlig pris på norske apotek i 2021.
- Nettapotek har en stor variasjon i pris mellom de ulike nettapotekene, og prisen er ofte betydelig lavere enn på de fysiske utsalgsstedene.
- LUA utsalgssteder (fysisk og på nett) har relativt stor variasjon i pris og prisen ligger som regel et sted mellom prisen i fysiske apotek og prisen i nettapotek, men i noen tilfeller er LUA-nett og LUA-fysisk dyrere enn apotekene.

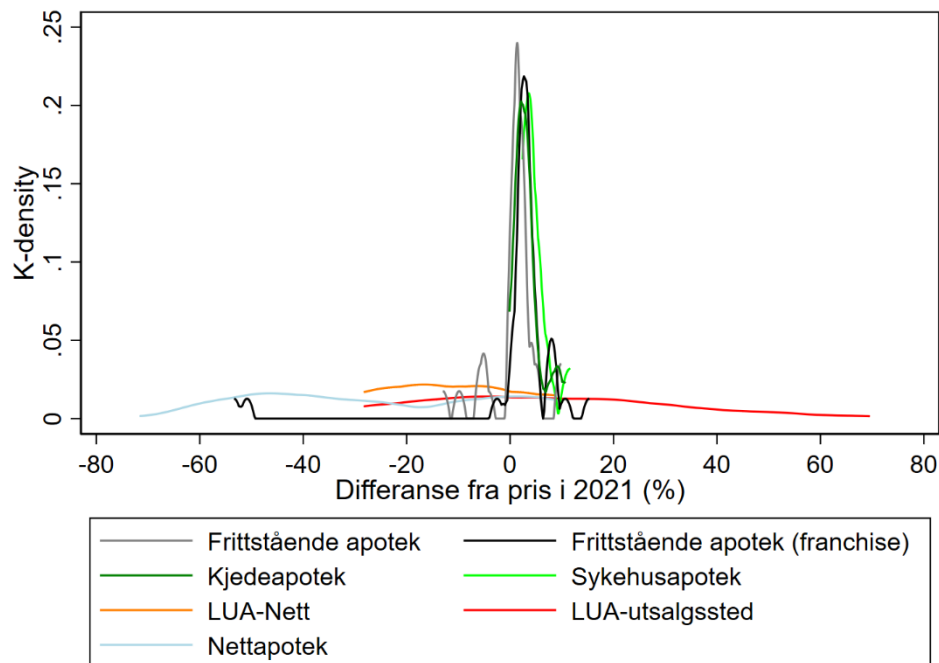
Disse sammenhengene er illustrert i Figur 3-2 der vi har laget et spredningsdiagram som viser fordelingen av differansen mellom gjennomsnittlige priser ved apotek i 2021 og de observerte prisene i prisundersøkelsen. Figuren viser at fysiske apotek har en relativt lav variasjon i priser og at nettapotek og LUA-utsalgssteder har en mye større variasjon. I tillegg viser figuren at prisene oftest er lavere for nettapotek enn for de øvrige utsalgsstedene. Tilsvarende figur for produktene i handlekurven er illustrert i Figur 3-3 under og viser et lignende mønster.

**Figur 3-2: Fordeling i differanse i priser sammenlignet med gjennomsnittlig apotekspris i 2021 (%), alle pakninger i undersøkelsen**



Kilde: Analyse av Farmalogg- og Prisundersøkelsesdata. Figuren viser fordelingen av prisdifferanser etter ulike kategorier av utsalgssteder. Differanse er beregnet som prosentvis forskjell per pakning for priser i undersøkelsen, sammenlignet med gjennomsnittlig pris på apotek i Norge i 2021 fra Farmalogg-dataene.

**Figur 3-3: Fordeling i differanse i priser sammenlignet med gjennomsnittlig apotekspris i 2021 (%), pakninger inkludert i handlekurv**



**Kilde: Analyse av Farmalogg- og Prisundersøkelsesdata. Figuren viser fordelingen av prisdifferanser etter ulike kategorier av utsalgssteder. Differanse er beregnet som prosentvis forskjell per pakning for priser i undersøkelsen, sammenlignet med gjennomsnittlig pris på apotek i Norge i 2021 fra Farmalogg-dataene.**

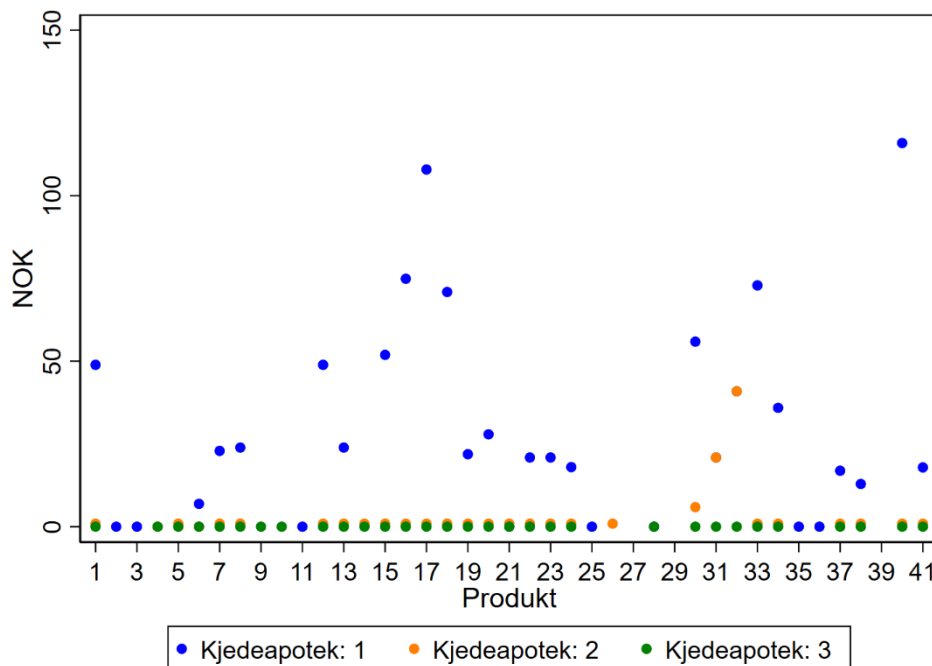
Analysen viser kun et øyeblikksbilde på priser. Som følge av dette kan vi ikke vurdere konkurransesituasjonen mellom aktørene som selger de utvalgte LUA-reseptfrie legemidlene. Analysen bør kun brukes for å få en oversikt, ettersom det finnes en rekke faktorer som kan drive prisforskjeller som ikke fanges opp i denne analysen. For eksempel er ikke eventuelle fraktkostnader inkludert i nettapotekenes priser. Det innebærer at man bør være varsom i sammenligninger av nettapoteker med fysiske apotek og utsalgssteder.

Overordnet bør resultatene tolkes som at de gir en indikasjon på at:

- Utsalgssteder med lignende forutsetninger, herunder fysiske apotek uansett foretaksform, virker å prise reseptfrie legemidler relativt konstant over tid og mellom utsalgssteder
- Nettapotek, LUA-nett, og LUA fysisk har en betydelig større variasjon av priser, sammenlignet med fysiske apotek.

I tillegg viser prisanalysen at to av kjedeapotekene oftest har samme priser fysisk og på nett, mens én ofte har lavere priser på nett. Dette er illustrert i Figur 3-4 under som viser prisforskjellen i NOK per pakning. Forskjellen er beregnet gjennom å subtrahere nett-prisene fra de fysiske prisene per kjede, for pakninger i prisundersøkningsutvalget som er blitt observert både fysisk og på nett for den samme kjeden. En verdi på for eksempel NOK 50 innebærer at prisen er 50 kroner billigere på nett enn fysisk for den samme pakningen og kjeden.

**Figur 3-4: Prisforskjeller fysisk og på nett for utvalgte pakninger, kjedeapotek i prisundersøkningen - NOK**



Kilde: Analyse av Prisundersøkelsesdata. Figuren viser fordelingen av prisdifferanser mellom kjedeapotekenes priser fysisk og på nett i mai 2022. Differanse er beregnet som fysiske priser minus nett-priser for pakninger som er blitt observert både fysisk og på nett for den samme kjeden. Fysiske apotek inkludert i analysen er: Apotek 1 Langhus (Apotek 1), Vitusapotek Ensjø Torg (Vitusapotek) og Boots apotek Kolbotn Torg (Boots). Nettsider for kjedene er: [www.apotek1.no](http://www.apotek1.no) (Apotek 1), [www.vitusapotek.no](http://www.vitusapotek.no) (Vitusapotek) og [www.boots.no](http://www.boots.no) (Boots). Merk at produktene er nummerert i alfabetisk rekkefølge og inneholder produktene i undersøkelsen, listet i Tabell 4-2.

I Tabell 3-3 under presenterer vi gjennomsnittlige observerte priser i prisundersøkelsen per type utsalgssted. Det bør merkes at priser for LUA-nett og nettapotek må ses i sammenheng med fraktbetingelser og sammenligninger med fysiske utsalgssteder må ta hensyn til disse betingelsene. Vi har sammenstilt fraktbetingelser i Tabell 3-4.

**Tabell 3-3: Produkter inkludert i handlekurv, gjennomsnittlig pris apotek i 2021 og gjennomsnittlig pris per type utsalgssted i prisundersøkelsen i 2022 - NOK**

| Produkt                                 | Apotek i 2021 | Fritt. apotek | Fritt. apotek (franchise) | Kjedeapotek | LUA-Nett | LUA utsalgssted | Nettapotek | Sykehusapotek |
|---|---------------|---------------|---------------------------|-------------|----------|-----------------|------------|---------------|
| Cetirizin Sandoz tab 10 mg, 30 enpac    | 179,74        | 179,67        | 160,70                    | 184,97      |          |                 | 128,07     | 189,00        |
| Corsodyl munnskyllvæske 2 mg/ml, 300 ml | 113,77        | 116,33        | 117,65                    | 121,93      |          |                 | 95,22      | 127,00        |
| Ibuprofen tab 400 mg, 20 enpac          | 95,30         | 96,63         | 101,90                    | 99,23       |          |                 | 60,52      | 102,00        |
| Ibux tab                                | 99,56         | 99,97         | 101,65                    | 100,90      |          |                 | 65,67      | 102,00        |

| Produkt  | Apotek i 2021 | Fritt. apotek | Fritt. apotek (franchise) | Kjede-apotek | LUA-Nett | LUA utsalgssted | Nett-apotek | Sykehus -apotek |
|--|---------------|---------------|---------------------------|--------------|----------|-----------------|-------------|-----------------|
| 400 mg, 20 enpac   |               |               |                           |              |          |                 |             |                 |
| Nicorette munnsspray oppl med smak av frisk mint<br>1 mg/dose, 2x150 doser | 429,85        | 438,30        | 439,15                    | 438,90       |          |                 | 355,65      | 449,00          |
| Otrivin nespray oppl 1 mg/ml, 10 ml  | 68,99         | 68,63         | 71,90                     | 71,23        | 72,23    | 81,14           | 53,68       | 71,00           |
| Paracet tab 500 mg, 20 enpac   | 46,59         | 45,30         | 47,90                     | 47,57        | 37,08    | 44,69           | 31,36       | 48,00           |
| Scheriproct rektalsalve 1,9 mg/g/5 mg/g, 30 g                              | 161,91        | 164,97        | 174,90                    | 171,57       |          |                 | 133,22      | 168,00          |
| Voltarol Forte gel 23,2 mg/g, 100 g  | 323,24        | 324,97        | 333,90                    | 330,57       |          |                 | 259,07      | 331,00          |
| Zyrtec tab 10 mg, 30 enpac   | 210,54        | 214,97        | 181,93                    | 213,23       |          |                 | 132,14      | 219,00          |

Kilde: Analyse av Farmalogg-data og prisundersøkelse. Produkter i handlekurven er blitt valgt gjennom å finne topp ti mest solgte pakninger av legemidler i prisundersøkelsen, som selges uten resept på apotek i Norge i 2021. Handlekurven inneholder ikke pakninger som ikke er blitt solgt under hele perioden fra 2016 til 2021 og pakninger som har lavere salg enn en annen pakning på listen med samme varenavn.

**Tabell 3-4: Oversikt av fraktbetingelser for utsalgssted på nett fra prisundersøkelsen, NOK**

| Utsalgssted            | Fraktkostnad legemidler                | Grense for gratis frakt       |
|------------------------|--|-------------------------------|
| 123apotek.no           | Postkasse: 49,<br>Butikk/Hentested: 99 | 399                           |
| Apotek1                | Postkasse: 0; Butikk/Hentested: 49     | 499                           |
| ApotekDirekte          | Postkasse: 69;<br>Butikk/Hentested: 79 | 600                           |
| Apotek Elgen Folkestad | Postkasse: 69;<br>Butikk/Hentested: 89 | ingen fri frakt               |
| Apotek for deg         | 99                                     | Kjøp av 3 produkter eller mer |
| Apotekhjem             | 77                                     | 800                           |
| Apotekia.no            | Gratis                                 | Gratis                        |
| Apotera apotek         | Gratis                                 | Gratis                        |



| Utsalgssted      | Fraktkostnad legemidler            | Grense for gratis frakt   |
|------------------|------------------------------------|---|
| Balder Apotek    | 49                                 | 500   |
| Boots Apotek     | 49/19                              | 199   |
| Farmasiet        | 29                                 | 199   |
| Herreapoteket.no | 99                                 | 700   |
| Vitusapotek      | 59                                 | 450   |
| Meny.no          | Fra 59                             | Ingen fri frakt   |
| Spar             | Fra 59                             | Ingen fri frakt   |
| Oda              | Vil avhenge av dag, tid og adresse | 3 måneder gratis levering for nye kunder, deretter vil det avhenge av dag, tid og adresse |
| Joker            | Plukkegebyr: 49                    | Slipper plukkegebyr over 1000   |


Kilde: Sammenstilling av fraktbetingelser innhentet ved prisundersøkelsen.


### 3.2.2 Illustrasjoner

For å beskrive fordelingen av priser per reseptfritt legemiddel etter utsalgssted har vi laget to figurer per pakning. Disse figurene viser prisutvikling per pakning for salg i norske apotek uten resept fra 2016 til 2021, sammen med prisene fra undersøkelsen i mai 2022. I dette kapittel vil vi kun presentere illustrasjoner for [REDACTED]

- Resultatene viser at priser på apotek og estimerte AIP og GIP har vært relativt stabile over tid.
- [REDACTED]

I tillegg kan det det finnes en sesongeffekt for blant annet Otrivin som følge av at priser ble innhentet i mai og allergier har sannsynligvis ført til økt etterspørsel, hvilket kan påvirke prising. Lignende sesongeffekter kan også finnes for andre legemidler i undersøkelsen som for eksempel Zyrtec (allergi) og Paracet (influensa).





## 4. Vedlegg

### 4.1 Oversikter av utsalgssted og LUA legemidler inkludert i prisundersøkelsen

Tabell 4-1: Oversikt av utsalgssted i prisundersøkelsen

| Fysisk/Nett | Type utsalgssted                | Utsalgssted   |
|-------------|---------------------------------|---|
| Fysisk      | Frittstående apotek (franchise) | Ditt Apotek, Rådhuset<br>Ditt Apotek, Paleet<br>Balder Apotek (Ditt apotek)<br>Apotek 1 Ensjø   |
|             | Frittstående apotek             | Stabekk apotek (Apoteker-gruppen)<br>Fyrstikktorget apotek<br>Apoteket i Son  |
|             | Kjedeapotek                     | Apotek 1 Langhus<br>Vitusapotek Ensjø Torg<br>Boots apotek Kolbotn Torg   |
|             | Sykehusapotek                   | Sykehusapoteket i Moss  |
|             | LUA-utsalgssted                 | Rema 1000 butikk<br>Spar butikk<br>Kiwi butikk<br>Meny butikk<br>Coop prix butikk<br>Coop Mega butikk<br>Circle K<br>Shell<br>YX 7-Eleven<br>Narvesen   |
| Nett        | Nettapotek                      | 123apotek.no<br>Apotek1<br>ApotekDirekte<br>Apotek Elgen Folkestad<br>Apotek for deg<br>Apotekhjem<br>Apotekia.no<br>Apotera apotek<br>Balder Apotek<br>Boots Apotek<br>Farmasiet<br>Herrapoteket.no<br>Vitusapotek |
|             | LUA-nett                        | Meny.no<br>Spar<br>Oda  |

| Fysisk/Nett | Type utsalgssted | Utsalgssted |
|-------------|------------------|-------------|
|             |                  | Joker       |

Kilde: Liste over apotek/utsalgssteder i prisundersøkelsen.

**Tabell 4-2: Reseptfrie legemidler inkludert i prisundersøkelsen**

| Varenavn                     | Produsent - Innehaver av MT         | Navn/styrke/kvantum/enhet                   | ATC kode |
|------------------------------|-------------------------------------|---|----------|
| Corsodyl                     | GlaxoSmithKline Consumer Healthcare | Corsodyl 2mg/ml 300 ML                      | A01AB03  |
| Canesten                     | Bayer AS                            | Canesten 1% 20 G                            | D01AC01  |
| Scheriproct                  | Karo Pharma AS                      | Scheriproct 30 G                            | C05AA04  |
| Viagra Reseptfri             | Upjohn (c/o Pfizer AS)              | Viagra Reseptfri 50mg 8 ENPAC               | G04BE03  |
| Viagra Reseptfri             | Upjohn (c/o Pfizer AS)              | Viagra Reseptfri 50mg 4 ENPAC               | G04BE03  |
| Ibux                         | Karo Pharma AS                      | Ibux 400mg 20 ENPAC                         | M01AE01  |
| Ibumetin                     | Orifarm Healthcare AS               | Ibumetin 400mg 20 ENPAC                     | M01AE01  |
| Ibux                         | Karo Pharma AS                      | Ibux 200mg 20 ENPAC                         | M01AE01  |
| Ibux                         | Karo Pharma AS                      | Ibux 400mg 10 ENPAC                         | M01AE01  |
| Voltarol Forte               | GlaxoSmithKline Consumer Healthcare | Voltarol Forte 23,2mg/g 100 G               | M02AA15  |
| Voltarol Forte               | GlaxoSmithKline Consumer Healthcare | Voltarol Forte 23,2mg/g 50 G                | M02AA15  |
| Diklofenakdietylamin norfri  | Evolan Pharma AB                    | Diklofenakdietylamin norfri 23,2mg/g 100 G  | M02AA15  |
| Diclofenac diethylamine teva | Teva Norway AS                      | Diclofenac diethylamine teva 23,2mg/g 100 G | M02AA15  |
| Diclofenac diethylamine teva | Teva Norway AS                      | Diclofenac diethylamine teva 23,2mg/g 50 G  | M02AA15  |
| Paracet                      | Karo Pharma AS                      | Paracet 500mg 20 ENPAC                      | N02BE01  |
| Panodil                      | GlaxoSmithKline Consumer Healthcare | Panodil 500mg 20 ENPAC                      | N02BE01  |
| Paracet                      | Karo Pharma AS                      | Paracet 250mg 10 STK                        | N02BE01  |

| Varenavn                                | Produsent - Innehaver av MT                | Navn/styrke/kvantum/enhet                         | ATC kode |
|---|--|---|----------|
| Paracet                                 | Karo Pharma AS                             | Paracet 125mg 10 STK                              | N02BE01  |
| Paracetamol<br>norfri                   | Evolan Pharma AB                           | Paracetamol norfri 500mg 20<br>ENPAC              | N02BE01  |
| Pinex                                   | Teva Norway AS                             | Pinex 125mg 10 STK                                | N02BE01  |
| Pinex                                   | Teva Norway AS                             | Pinex 250mg 10 STK                                | N02BE01  |
| Pinex                                   | Actavis Norway AS                          | Pinex 250mg 20 ENPAC                              | N02BE01  |
| Nicorette                               | J&J Consumer, a div of<br>Janssen-Cilag AS | Nicorette 1mg/dose 2x150<br>DOSER                 | N07BA01  |
| Nicorette                               | J&J Consumer, a div of<br>Janssen-Cilag AS | Nicorette 2mg 210 ENPAC                           | N07BA01  |
| Nicotinell                              | GlaxoSmithKline Consumer<br>Healthcare     | Nicotinell 4mg 204 ENPAC                          | N07BA01  |
| Otrivin                                 | GlaxoSmithKline Consumer<br>Healthcare     | Otrivin 1mg/ml 10 ML                              | R01AA07  |
| Zymelin                                 | Orifarm Healthcare AS                      | Zymelin 1mg/ml 10 ML                              | R01AA07  |
| Otrivin                                 | GlaxoSmithKline Consumer<br>Healthcare     | Otrivin 0,5mg/ml 10 ML                            | R01AA07  |
| Dexyl                                   | Karo Pharma AS                             | Dexyl 1mg/ml 10 ML                                | R01AA07  |
| Xylometazolin-<br>hydroklorid<br>norfri | Evolan Pharma AB                           | Xylometazolinhydroklorid norfri<br>1mg/ml 10 ML   | R01AA07  |
| Zymelin                                 | Orifarm Healthcare AS                      | Zymelin 0,5mg/ml 10 ML                            | R01AA07  |
| Dexyl                                   | Karo Pharma AS                             | Dexyl 0,5mg/ml 10 ML                              | R01AA07  |
| Xylometazolin-<br>hydroklorid<br>norfri | Evolan Pharma AB                           | Xylometazolinhydroklorid norfri<br>0,5mg/ml 10 ML | R01AA07  |
| Zyrtec                                  | UCB Nordic A/S                             | Zyrtec 10mg 30 ENPAC                              | R06AE07  |
| Cetirizin norfri                        | Evolan Pharma AB                           | Cetirizin norfri 10mg 30 ENPAC                    | R06AE07  |
| Cetirizin sandoz                        | Sandoz A/S                                 | Cetirizin sandoz 10mg 30 ENPAC                    | R06AE07  |
| Zyrtec                                  | UCB Nordic A/S                             | Zyrtec 10mg 7 ENPAC                               | R06AE07  |

| Varenavn         | Produsent - Innehaver av MT | Navn/styrke/kvantum/enhet      | ATC kode |
|------------------|-----------------------------|--------------------------------|----------|
| Cetirizin norfri | Evolan Pharma AB            | Cetirizin norfri 10mg 10 ENPAC | R06AE07  |
| Cetirizin sandoz | Sandoz A/S                  | Cetirizin sandoz 10mg 7 ENPAC  | R06AE07  |
| Zyrtec           | UCB Nordic A/S              | Zyrtec 10mg 21 ENPAC           | R06AE07  |
| Pinex            | Actavis                     | Pinex 500mg 20 ENPAC           | N02BE01  |

Kilde: Liste over reseptfrie legemidler i prisundersøkelsen.

#### 4.2 Illustrasjoner av priser over tid og innhentede priser per LUA-legemiddel i undersøkelsen (u.off. offl. § 13 og legemiddelloven § 30)